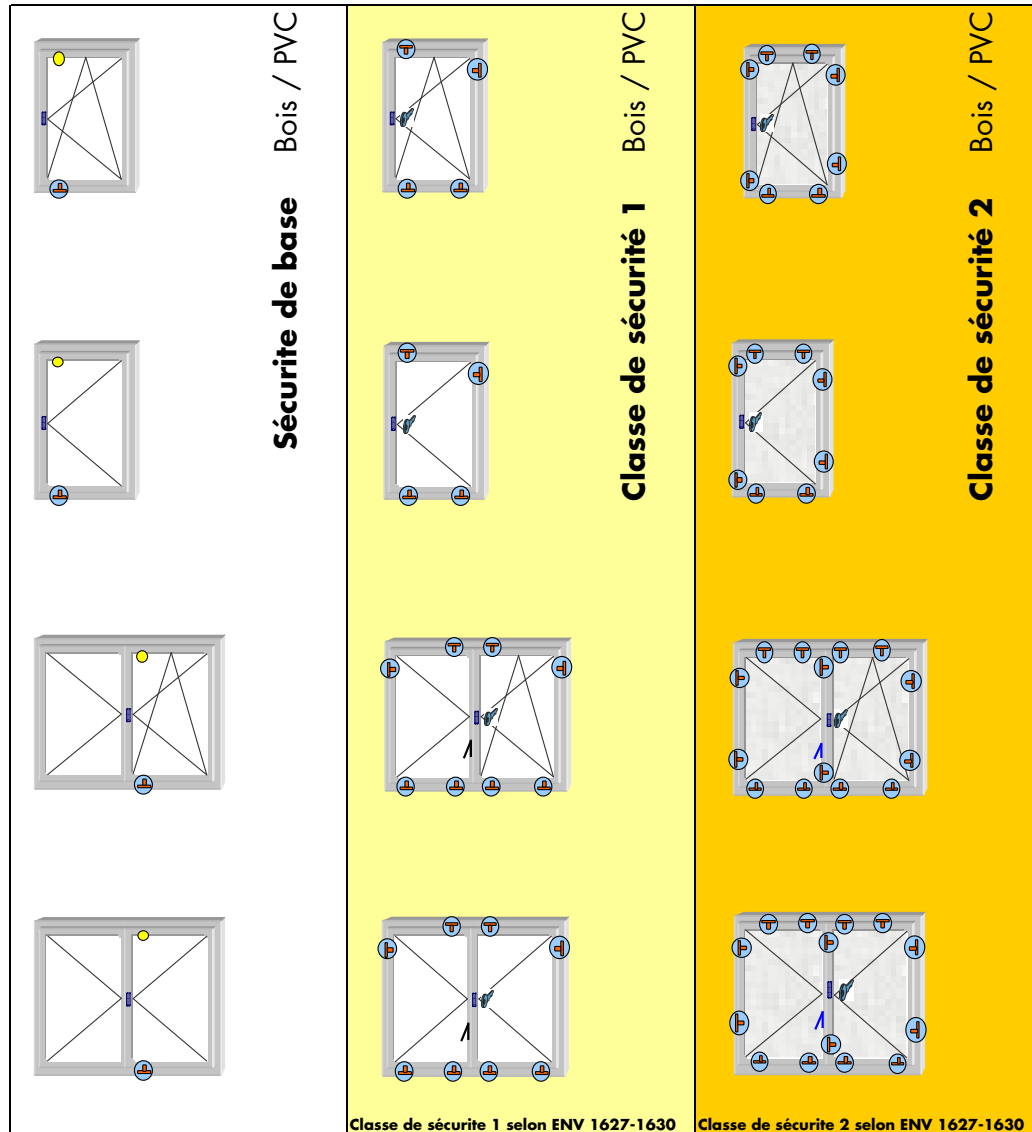











# Voir et comprendre .... Aperçu des diverses classes de sécurité selon la norme DIN V ENV 1627-1630



## Légende des symboles

-  Oscillo-battant
-  Ouverture à la française
-  Poignée
-  Poignée à cylindre 100Nm et protection anti-perçage
-  Rouleau à tête champignon avec gâche de fermeture en acier  
(Le nombre de points de fermeture sécurisés peut varier en fonction de la grandeur des vantaux)
-  Gâches de fermeture standard
-  Vitrage VSG (verre de sécurité) selon la norme EN 356, P4
-  Contre-crémone DS/DSG (Classe de sécurité 1)
-  Contre-crémone DSG (Classe de sécurité 2)

Institut de Test



Le montage de poignées traversantes en classe 1+2 est irréalisable car il est impossible de mettre la protection anti-perçement sur la crémone

**SIEGENIA AUBI**  
SOLUTIONS INSIDE

www.siegenia-aubi.ch info-ch@siegenia-aubi.com