

Abdeckkappen, Scheren, Eckumlenkungen

Abdeckkappen



| BEZEICHNUNG | SIEGENIA-AUBI | VPE |
|---------------------------|-----------------|-----|
| Abdeckkappe W Holz | | |
| weiss RAL 9003 | 226162 / 833254 | 500 |
| braun RAL 8019 | 226179 / 833261 | 500 |



| BEZEICHNUNG | SIEGENIA-AUBI | VPE |
|-------------------------|-----------------|-----|
| Abdeckkappe W KF | | |
| weiss RAL 9003 | FKWB0010-002060 | 100 |
| braun RAL 8019 | FKWB0010-011060 | 100 |



| BEZEICHNUNG | SIEGENIA-AUBI | VPE |
|----------------------|-----------------|-----|
| Abdeckkappe S | | |
| weiss RAL 9003 | FKSL0010-002060 | 100 |
| braun RAL 8019 | FKSL0010-011060 | 100 |



| BEZEICHNUNG | SIEGENIA-AUBI | VPE |
|--------------------------------|------------------|-----|
| Abdeckkappe S RFA A0175 | | |
| Si-Silber | 256657 / 869192 | 250 |
| weiss RAL 9003 | FKSL0050-0002060 | 100 |



| BEZEICHNUNG | SIEGENIA-AUBI | VPE |
|------------------------|-----------------|-----|
| Abdeckkappe FEB | | |
| weiss RAL 9003, rechts | FKFE0011-002060 | 100 |
| weiss RAL 9003, links | FKFE0012-002060 | 100 |
| braun RAL 8019, rechts | 294185 / 887165 | 500 |
| braun RAL 8019, links | 294345 / 887356 | 500 |



| BEZEICHNUNG | SIEGENIA-AUBI | VPE |
|-----------------------|-----------------|-----|
| Abdeckkappe EB | | |
| weiss RAL 9003 | FKEB0020-002060 | 100 |
| braun RAL 8019 | 294963 / 887547 | 500 |

Abdeckkappen, Scheren, Eckumlenkungen

Abdeckkappen



| BEZEICHNUNG | SIEGENIA-AUBI | VPE |
|-------------------------|-----------------|-----|
| Abdeckkappe EL U | | |
| weiss RAL 9003 | FKEU0010-002060 | 100 |
| braun RAL 8019 | FKEU0010-011060 | 100 |



| BEZEICHNUNG | SIEGENIA-AUBI | VPE |
|---------------------------|-----------------|-----|
| Abdeckkappe EL-S U | | |
| weiss RAL 9003 | FKEL0010-002060 | 100 |
| braun RAL 8019 | 227220 / 834848 | 500 |



| BEZEICHNUNG | SIEGENIA-AUBI | VPE |
|-------------------------|-----------------|-----|
| Abdeckkappe EL O | | |
| weiss RAL 9003 | FKEO0010-002060 | 100 |
| braun RAL 8019 | FKEO0010-011060 | 100 |



| BEZEICHNUNG | SIEGENIA-AUBI | VPE |
|-------------------------|-----------------|-----|
| Abdeckkappe W RB | | |
| weiss RAL 9003, rechts | 230152 / 837764 | 500 |
| weiss RAL 9003, links | 230176 / 837788 | 500 |
| braun RAL 8019, rechts | 230169 / 837771 | 500 |
| braun RAL 8019, links | 230183 / 837795 | 500 |



| BEZEICHNUNG | SIEGENIA-AUBI | VPE |
|---------------------------|-----------------|-----|
| Abdeckkappe S 7 RB | | |
| weiss RAL 9003 | 230138 / 837740 | 500 |
| braun RAL 8019 | 230145 / 837757 | 250 |



| BEZEICHNUNG | SIEGENIA-AUBI | VPE |
|-----------------------------|-----------------|-----|
| Abdeckkappe EL O RFA | | |
| weiss RAL 9003, A0175 | FKEO0010-002060 | 100 |
| braun RAL 8019, A0175 | FKEO0010-011060 | 100 |

Abdeckkappen, Scheren, Eckumlenkungen

Abdeckkappen

| BEZEICHNUNG | SIEGENIA-AUBI | VPE |
|--------------------------|---------------|-----|
| Andere Farbe : | | |
| EV-1 (NCS1301-G29Y), G20 | | |
| EV-2, H10.02 | | |
| Titan glänzend, GC0 | | |
| Titan matt dunkel, GD0 | | |
| Titan mat hell, GK0 | | |
| Gold glänzend, HA0 | | |
| Gold bronze, U50 | | |
| Beige RAL 1011, H80 | | |
| Schwarz RAL 9005, S20 | | |

Scheren

| BEZEICHNUNG | SIEGENIA-AUBI | VPE |
|-----------------------------|-----------------|-----|
| Schere 7 | | |
| Gr. 30, (290) 410 - 0570 mm | 283431 / 707302 | 25 |
| Gr. 35, 571 - 0800 mm | 283455 / 707319 | 25 |
| Gr. 50, 801 - 1030 mm | 283479 / 707326 | 25 |
| Gr. 55, 1031 - 1260 mm | 283493 / 707333 | 25 |



| BEZEICHNUNG | SIEGENIA-AUBI | VPE |
|------------------------------|-----------------|-----|
| Schere 7 S-ES | | |
| Gr. 35 MV, FFB 571 - 1460 mm | 296813 / 713679 | 25 |



| BEZEICHNUNG | SIEGENIA-AUBI | VPE |
|-------------------------------|---------------|-----|
| Zusatzschere | | |
| Titan Silber, FF 1261-1560 mm | 275009 / | 50 |



Bestehend aus:

| | | |
|---------------------------------------|-----------------|---|
| Zusatzschere | | |
| Titan Silber, FF 1261-1560 mm | 279847 / 704035 | 1 |
| Zwischenstück für Zusatzschere | | |
| Gr. 460 MV | 279588 / 703779 | 1 |
| Klemmfeder Z | | |
| Stahl | 805695 / 805695 | 1 |

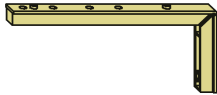


Abdeckkappen, Scheren, Eckumlenkungen

Scheren



| BEZEICHNUNG | SIEGENIA-AUBI | VPE |
|------------------------------|-----------------|-----|
| Schere H-7/DF ON ohne Nut | 279854 / 704042 | 25 |

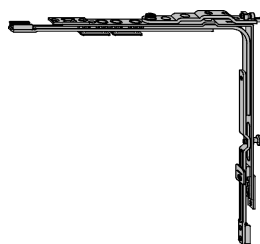


| BEZEICHNUNG | SIEGENIA-AUBI | VPE |
|---------------------|-----------------|-----|
| Distanzstück 8 K | 206720 / 808214 | 250 |




| BEZEICHNUNG | SIEGENIA-AUBI | VPE |
|-------------------------------------|-----------------|-----|
| Schere 7 DF mit Nut, 410-1560 mm | 283516 / 707340 | 25 |

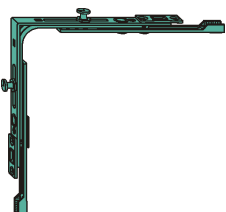
Eckumlenkungen



| BEZEICHNUNG | SIEGENIA-AUBI | VPE |
|-----------------------------|-----------------|-----|
| Schere 7 DF S-ES mit Nut | 296820 / 713686 | 25 |




| BEZEICHNUNG | SIEGENIA-AUBI | VPE |
|-------------------------------|-----------------|-----|
| Eckumlenkung VS S-ES A0193 | FEUL0090-100040 | 25 |



| BEZEICHNUNG | SIEGENIA-AUBI | VPE |
|--------------------------------------|-----------------|-----|
| Eckumlenkung VS S-ES A0193 , 2 MV | FEUL0110-100040 | 25 |



| BEZEICHNUNG | SIEGENIA-AUBI | VPE |
|------------------------------------|-----------------|-----|
| Eckumlenkung VSO schmal, 2 Flg. | 278666 / 702932 | 25 |

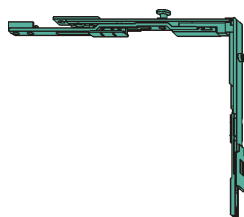


| BEZEICHNUNG | SIEGENIA-AUBI | VPE |
|------------------------------------|-----------------|-----|
| Eckumlenkung VSO schmal, 1 Flg. | 278772 / 703038 | 25 |

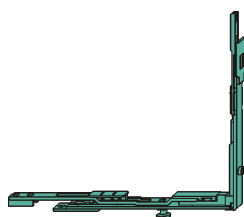


| BEZEICHNUNG | SIEGENIA-AUBI | VPE |
|---|----------------------------------|-----|
| Eckumlenkung VS S-ES A0102 TS, mit Flügelheber | Franzosenecke FEUL1060-100010 | 25 |
| A0102 TS | FEUL0100-100040 | 25 |

Eckumlenkung DS



| BEZEICHNUNG | SIEGENIA-AUBI | VPE |
|-------------------------------------|-----------------|-----|
| Eckumlenkung für Getriebe DS | | |
| VS-DS S-ES | 278765 / 703021 | 25 |



| BEZEICHNUNG | SIEGENIA-AUBI | VPE |
|---------------------------------------|-----------------|-----|
| Schliesser VSO für Getriebe DS | | |
| 180° | 279076 / 703274 | 50 |



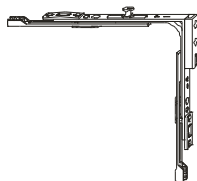
| BEZEICHNUNG | SIEGENIA-AUBI | VPE |
|-------------------------|-----------------|-----|
| Zwischenstück DS | | |
| Gr. 230 | 279755 / 703946 | 25 |



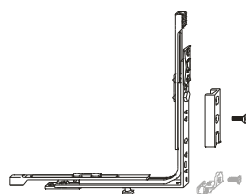
| BEZEICHNUNG | SIEGENIA-AUBI | VPE |
|---------------------------------------|-----------------|-----|
| Getriebe "Stulp" DS 23/3 A0089 | | |
| Gr. 60, FFH 570-800 mm | 312322 / 720936 | 1 |
| Gr. 80 MV, FFH 801-1000 mm | 312353 / 720943 | 1 |
| Gr. 100 MV, FFH 1001-1200 mm | 312384 / 720950 | 1 |
| Gr. 120 MV, FFH 1201-1400 mm | 312414 / 720967 | 1 |
| Gr. 140 MV, FFH 1401-1600 mm | 312445 / 720974 | 1 |
| Gr. 160 MV, FFH 1601-1800 mm | 312476 / 720981 | 1 |
| Gr. 180 TL, FFH 1801-2000 mm | 312506 / 720998 | 1 |
| Gr. 200 TL, FFH 2001-2200 mm | 312537 / 721001 | 1 |



Eckumlenkungen



| BEZEICHNUNG | SIEGENIA-AUBI | VPE |
|---------------------------------|-----------------|-----|
| Eckumlenkung VSO S-ES Stulp WK2 | | |
| TS | FEUL0150-100040 | 25 |




| BEZEICHNUNG | SIEGENIA-AUBI | VPE |
|---------------------------------|-----------------|-----|
| Eckumlenkung VSU S-ES Stulp WK2 | | |
| TS | FMEU0020-100040 | 25 |



| BEZEICHNUNG | SIEGENIA-AUBI | VPE |
|-------------|-----------------|-----|
| Füllstück | 308523 / 719541 | 100 |




| BEZEICHNUNG | SIEGENIA-AUBI | VPE |
|--------------------------------|-----------------|-----|
| Eckumlenkung VSU S-ES FH/9 | | |
| mit Flügelheber, Nutachse 9 mm | FEUL1070-100040 | 25 |



| BEZEICHNUNG | SIEGENIA-AUBI | VPE |
|---------------------------------|-----------------|-----|
| Eckumlenkung VSU S-ES FH/13 | | |
| mit Flügelheber, Nutachse 13 mm | FEUL1080-100040 | 25 |




| BEZEICHNUNG | SIEGENIA-AUBI | VPE |
|--------------------------|-----------------|-----|
| Eckumlenkung VSO/SF S-ES | | |
| für Schrägfenster | FEUL0130-100040 | 25 |

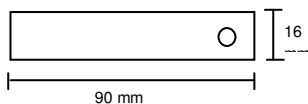


| BEZEICHNUNG | SIEGENIA-AUBI | VPE |
|--------------------------|-----------------|-----|
| Eckumlenkung VSO-SF | | |
| schmal für Schrägfenster | 278703 / 702970 | 25 |


Eckumlenkungen



| BEZEICHNUNG | SIEGENIA-AUBI | VPE |
|--|-----------------|-----|
| Eckumlenkung BSU H-18-20 ohne MV | 278857 / 703106 | 25 |




| BEZEICHNUNG | SIEGENIA-AUBI | VPE |
|--|-----------------|-----|
| Füllstulp für Eckumlenkung VSO und VSU | 305324 / 718230 | 250 |

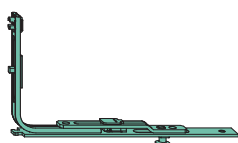


| BEZEICHNUNG | SIEGENIA-AUBI | VPE |
|-----------------------------|-----------------|-----|
| Eckumlenkung BS S-ES | | |
| Gr. 50, 1001-1200 mm | 278888 / 703137 | 25 |
| Gr. 70, 1400-1400 mm | 278895 / 703144 | 25 |
| Gr. 90, 1601-1800 mm | 278901 / 703151 | 25 |
| Gr. 130, 1801-2000 mm | 278871 / 703120 | 25 |

| BEZEICHNUNG | SIEGENIA-AUBI | VPE |
|----------------------------|-----------------|-----|
| Eckumlenkung VSU/BS | | |
| Gr. 50, 800-1200 mm | 278147 / 702550 | 25 |
| Gr. 70, 1000-1400 mm | 278161 / 702567 | 25 |
| Gr. 90, 1400-1560 mm | 278185 / 702574 | 25 |
| Gr. 130, 1800-2360 mm | 278789 / 703045 | 25 |

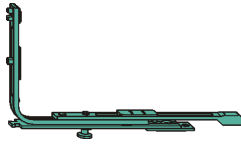


| BEZEICHNUNG | SIEGENIA-AUBI | VPE |
|------------------------------|-----------------|-----|
| Eckumlenkung BSO S-ES | | |
| Gr. 20, 480-600 mm | 278864 / 703113 | 25 |



| BEZEICHNUNG | SIEGENIA-AUBI | VPE |
|-----------------------------|-----------------|-----|
| Eckumlenkung BS S-ES | | |
| Gr. 20, 480-600 mm | 278918 / 703168 | 25 |

Eckumlenkungen



| BEZEICHNUNG | SIEGENIA-AUBI | VPE |
|-----------------------|-----------------|-----|
| Eckumlenkung VSU S-ES | 278543 / 702857 | 25 |

Abdeckkappen, Scheren, Eckumlenkungen

Schliesser



| BEZEICHNUNG | SIEGENIA-AUBI | VPE |
|-------------------|-----------------|-----|
| Schliesser | | |
| 90° | 278994 / 703236 | 50 |



| BEZEICHNUNG | SIEGENIA-AUBI | VPE |
|--------------------------|-----------------|-----|
| Kippriegelbauteil | | |
| 180° | 276372 / 701072 | 25 |



| BEZEICHNUNG | SIEGENIA-AUBI | VPE |
|-------------------|-----------------|-----|
| Schliesser | | |
| 90° | 279014 / 703243 | 50 |



| BEZEICHNUNG | SIEGENIA-AUBI | VPE |
|-------------------------------|-----------------|-----|
| Schliesser gegenläufig | | |
| 90° | 279038 / 703250 | 50 |



| BEZEICHNUNG | SIEGENIA-AUBI | VPE |
|------------------------|-----------------|-----|
| Schliesser S-ES | | |
| 180° | 295816 / 713624 | 25 |



| BEZEICHNUNG | SIEGENIA-AUBI | VPE |
|------------------------|-----------------|-----|
| Schliesser S-ES | | |
| 90° | 295830 / 713631 | 25 |



| BEZEICHNUNG | SIEGENIA-AUBI | VPE |
|------------------------|-----------------|-----|
| Schliesser S-ES | | |
| 180° | 302408 / 717448 | 50 |