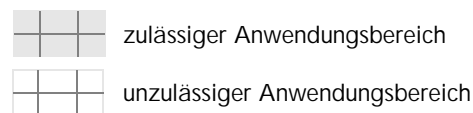
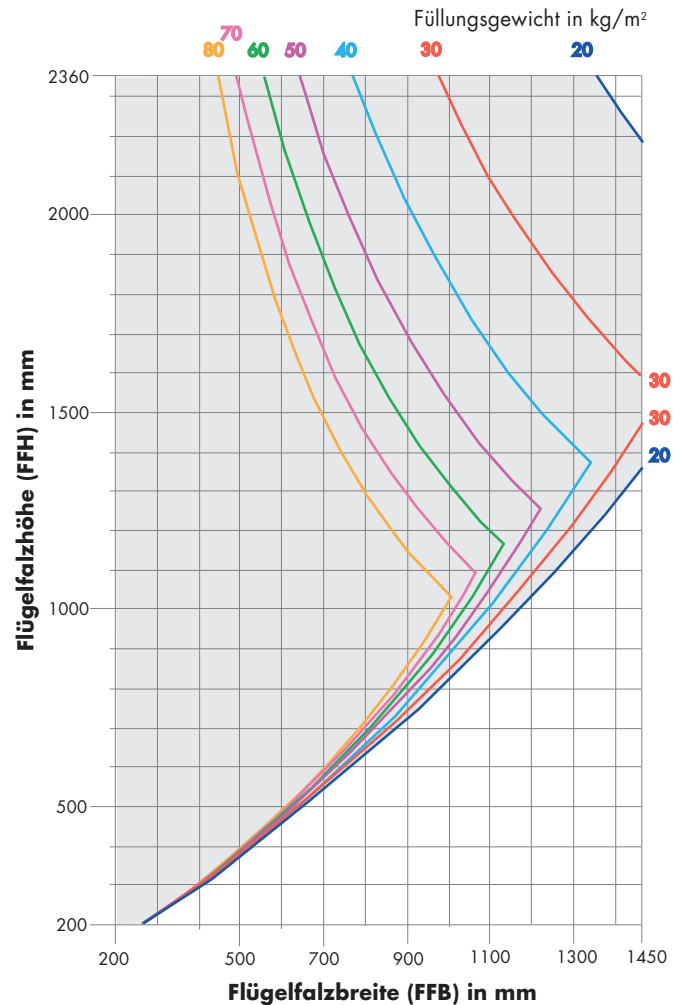
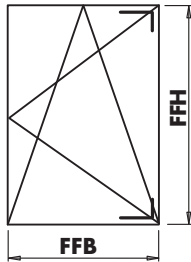


TITAN AF

Begrenzung der Flügelformate für Dreh-Kipp-Elemente
 Bandseite TITAN V-V, Ausführung 22
 Anschlag rechts oder links



In der Regel entspricht das Füllungsgewicht bei
 1 mm Glasdicke = 2,5 kg/m²

- **Unbedingt beachten:**
 Vorgaben/Hinweise zum Produkt und zur Haftung (Richtlinie VHBH sowie vor- und mitgeltende Dokumente)
 Angaben der Profilhersteller bzw. Systeminhaber (Kunststoff, Leichtmetall) oder der
 DIN 68 121 – Holzprofile für Fenster und Fenstertüren
- Die Anwendungsbereiche des Beschlages sind den Anschlaganleitungen zu entnehmen.
- Alle Angaben gelten nur für nach innen öffnende Elemente!