


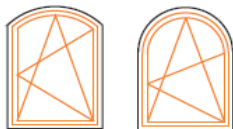
## Getriebe GF



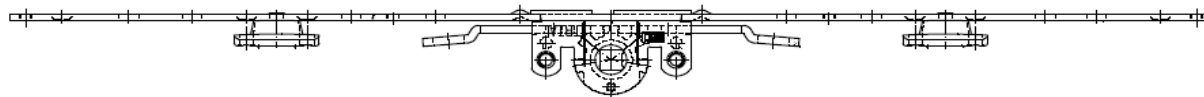
### **Ausführungen:**

- Für TITAN AF
- Für FAVORIT Si-line

**Getriebe GF**



BEZEICHNUNG	SIEGENIA-AUBI	VPE
<b>GETRIEBE GF</b>		
GETRIEBE GF TS K25	FGWF0010-100040	25



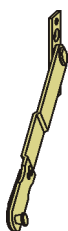
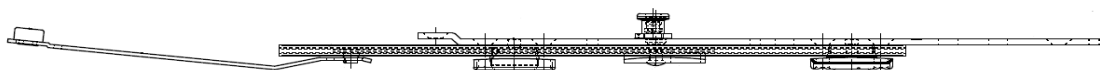
BEZEICHNUNG	SIEGENIA-AUBI	VPE
<b>SENKSCHRAUBE</b>		
SENKSCHRAUBE M4X5 DIN965-4.8 TS B100/500	309346 / 706961	500

Schliesser VS/RB

BEZEICHNUNG	SIEGENIA-AUBI	VPE
<b>ZWISCHENSTUECK RB LANG</b>		
ZWISCHENSTUECK RB LANG 2RS TS K25	TVNL0050-100040	25



BEZEICHNUNG	SIEGENIA-AUBI	VPE
<b>ZWISCHENSTUECK RB KURZ</b>		
ZWISCHENSTUECK RB KURZ 1RS TS	TVNL0060-100040	25



BEZEICHNUNG	SIEGENIA-AUBI	VPE
<b>KIPPFLUEGELSCHERE A0089 KURZ und LANG</b>		
KIPPFLUEGELSCHERE A0089 KURZ TS K50	282526 / 705568	50
<b>Auslauf</b>		
KIPPFLUEGELSCHERE A0089 LANG TS K50	282540 / 705575	50
<b>Auslauf</b>		