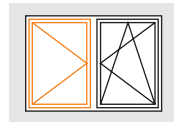
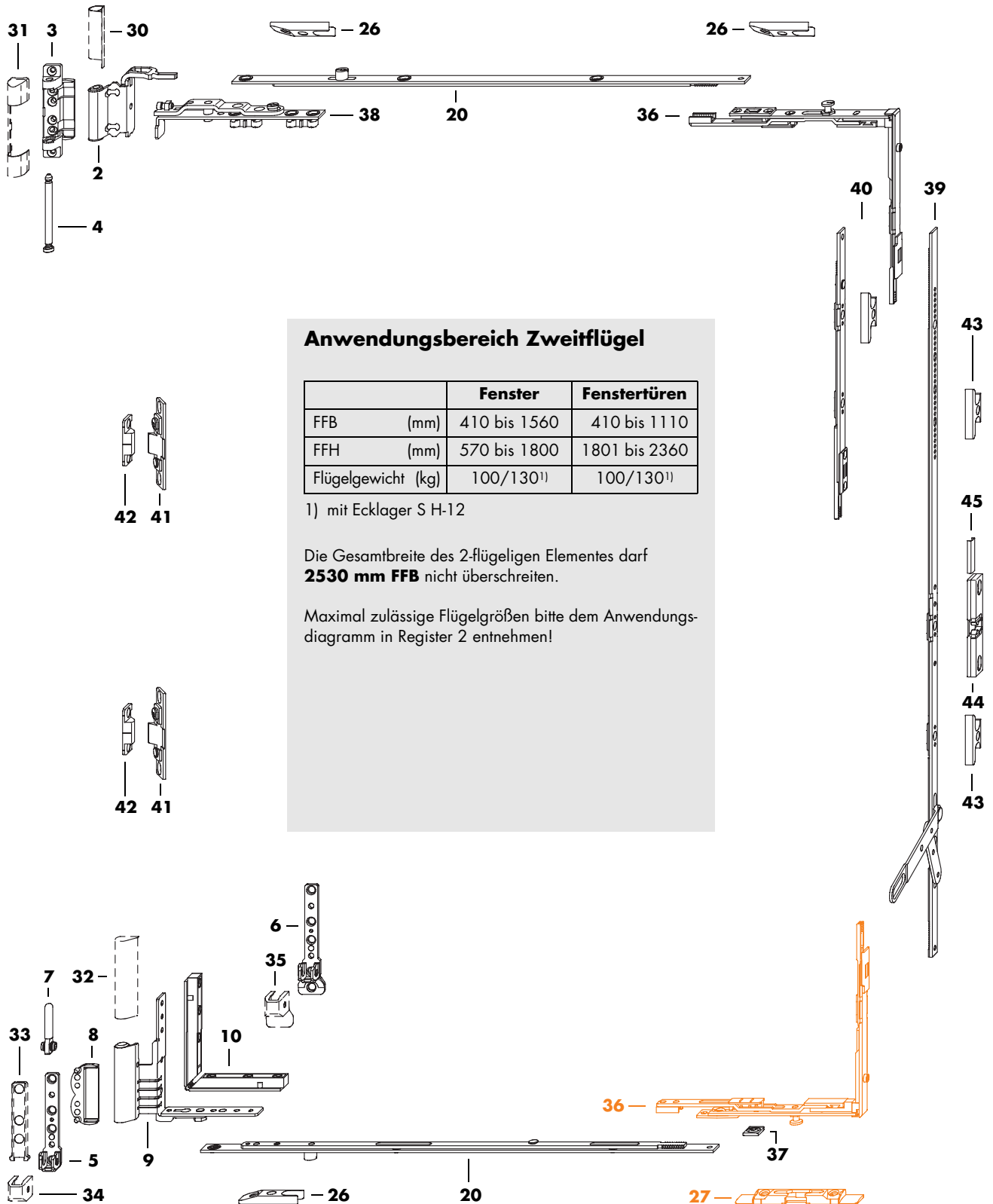


FAVORIT Si-line - 2312 DS *Grundsicherheit*



12/18 - 9

Stulpflügelnut 6/8 x 4 bzw. 7/8 x 4 - Griffsitz konstant



Anwendungsbereich Zweitflügel

		Fenster	Fenstertüren
FFB	(mm)	410 bis 1560	410 bis 1110
FFH	(mm)	570 bis 1800	1801 bis 2360
Flügelgewicht	(kg)	100/130 ¹⁾	100/130 ¹⁾

1) mit Ecklager S H-12

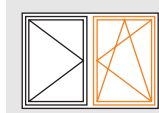
Die Gesamtbreite des 2-flügeligen Elementes darf **2530 mm FFB** nicht überschreiten.

Maximal zulässige Flügelgrößen bitte dem Anwendungsdiagramm in Register 2 entnehmen!

gedruckt auf chlorfrei gebleichtem Papier

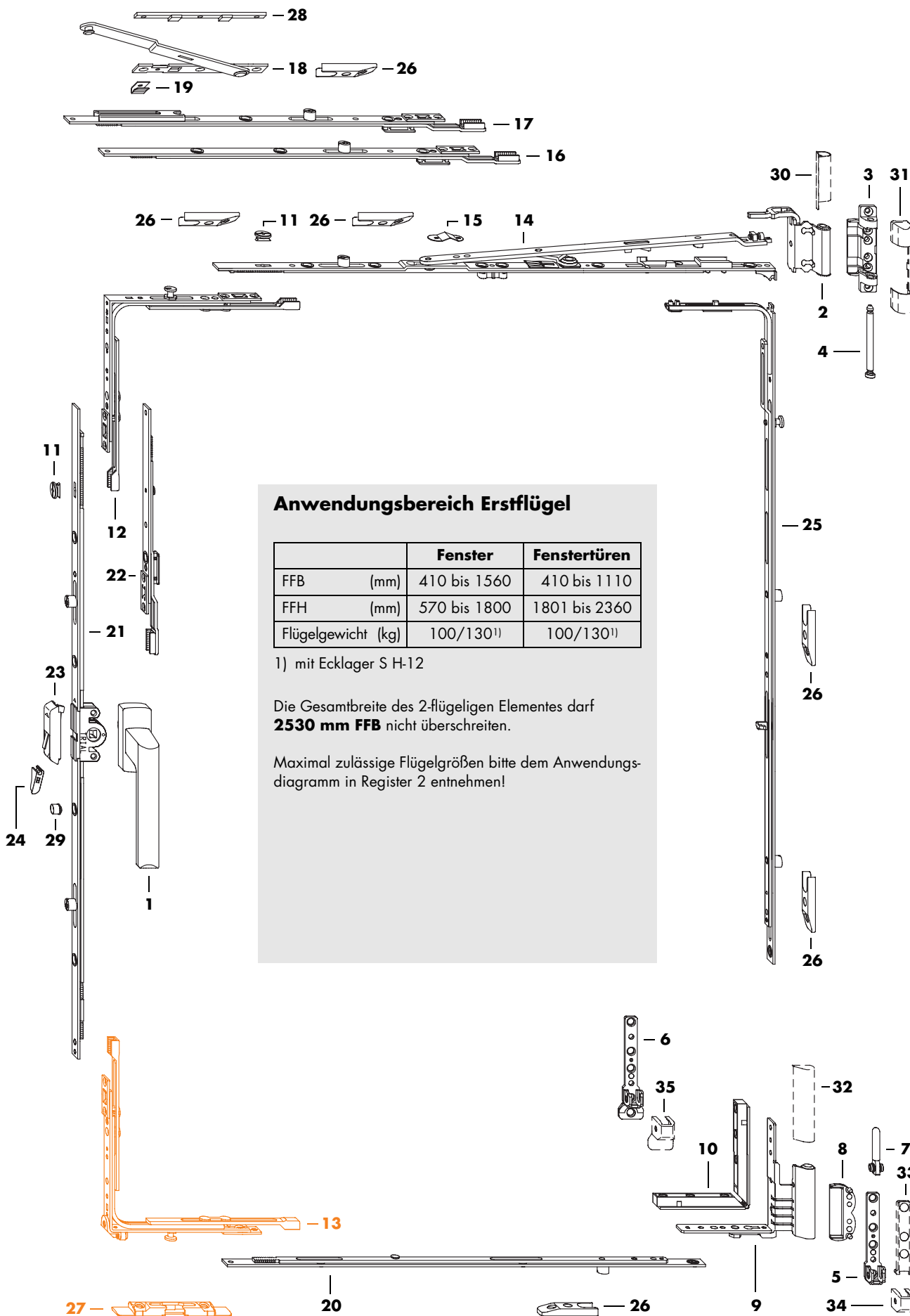
H 4102.5009de 0309/3/Ha/3

FAVORIT Si-line - 2312 DS *Grundsicherheit*



12/18 - 9

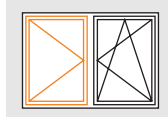
Stulpflügelnut 6/8 x 4 bzw. 7/8 x 4 - Griffsitz konstant



FAVORIT Si-line - 2312 DS Grundsicherheit

Oberfläche TS

Stulpflügelnut 6/8 x 4 bzw. 7/8 x 4 - Griffsitz konstant



12/18 - 9

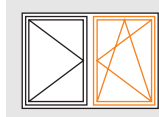
Pos.	Bezeichnung	Grundbedarf TS		Grundbedarf weiß		Grundbedarf braun		
		EAN 40 12453	Stück	EAN 40 12453	Stück	EAN 40 12453	Stück	
2	Winkelband H-12/18-9 DH	704257	1	704257	1	704257	1	
3	Scherenlager H-12/18 DH	704202	1	704202	1	704202	1	
4	Scherenlagerbolzen Ø 6	704196	1	704196	1	704196	1	
5	Ecklager H-12 bis 100 kg	700402	1	700402	1	700402	1	
6	Ecklager S H-12 bis 130 kg	700419		700419				
7	Ecklagerbolzen Ø 7	700600	1	700600	1	700600	1	
8	Füllstück H-12/18	700617	1	700617	1	700617	1	
9	Falzdeckband H-12/18-9	rechts 706664 links 706688	1	706664 706688	1	706664 706688	1	
10	Distanzstück H-12/18	ohne/mit Beschlagaufnahme	862780	-/1	862780	-/1	862780	-/1
30	Abdeckkappe W H	für Position 2			833254	1	833261	1
31	Abdeckkappe S	für Position 3			834145	1	834855	1
32	Abdeckkappe FEB für Position 9	rechts links			887158 887349	1	887165 887356	1
33	Abdeckkappe EL O	für Position 5 oder 6			833216	1	833223	1
34	Abdeckkappe EL U	für Position 5			833230	1	833247	1
35	Abdeckkappe EL-S U	für Position 6			834138		834848	
27	Kippriegellager S-ES FH	A... rechts/links	s. PDB	1	s. PDB	1	s. PDB	1

Pos.	Bezeichnung	EAN 40 12453	Bedarf nach Flügelfalzbreite (FFB/mm)						
			410 bis 570	571 bis 800	801 bis 1030	1031 bis 1260 ¹⁾	1261 bis 1490 ¹⁾	1491 bis 1560 ¹⁾	
36	Eckumlenkung VS-DS S-ES A0149	703021	1	1	1	1	1	1	
38	Schere 7-DF	707340	1	1	1	1	1	1	
20	Mittelverschluss) auf Wunsch, Gr. 90 700983	Gr. 50 700969 Gr. 70 700976				2		2 ¹⁾	
26	Schließblech 56	A...	s. PDB	1	1	1	3	3	3

1) bei Türen max. 1110 mm FFB

Pos.	Bezeichnung	EAN 40 12453	Bedarf nach Flügelfalzhöhe (FFH/mm)								
			570 bis 800	801 bis 1000	1001 bis 1200	1201 bis 1400	1401 bis 1600	1601 bis 1800	1801 bis 2000	2001 bis 2200	2201 bis 2360
39	Getriebe DS 23/3 A0089 für Getriebe 23 im DK-Flügel (Griffsitz konstant)	Gr. 60 720936 Gr. 80 MV 720943 Gr. 100 MV 720950 Gr. 120 MV 720967 Gr. 140 MV 720974 Gr. 160 MV 720981 Gr. 180/TL 720998 Gr. 200/TL 721001	1	1	1	1	1	1	1	1	1
40	Zwischenstück DS	Gr. 230									1
36	Eckumlenkung VS-DS S-ES	A0149	703021	1	1	1	1	1	1	1	1
37	Auflauf		884959	1	1	1	1	1	1	1	1
43	Schließblech	A... für Position 39	s. PDB		1	1	1	1	2	2	2
44	Schnäpper	A... (auf Wunsch)	s. PDB						(1)	(1)	(1)
45	Anschlag		s. PDB						1	1	1
Verdecktliegender Mittelverschluss:											
41	Flügelteil MV	ohne Nut	700662		1	1	1	1	2	2	2
42	Rahmenteil MV	A...	s. PDB		1	1	1	1	2	2	2

FAVORIT Si-line - 2312 DS *Grundsicherheit*



Oberfläche TS

Stulpflügelnut 6/8 x 4 bzw. 7/8 x 4 - Griffsitz konstant

12/18 - 9

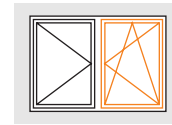
Pos.	Bezeichnung	Grundbedarf TS		Grundbedarf weiß		Grundbedarf braun		
		EAN 40 12453	Stück	EAN 40 12453	Stück	EAN 40 12453	Stück	
1	Hebel Si-line FAVORIT	s. H 5.A.7	1	s. H 5.A.7	1	s. H 5.A.7	1	
2	Winkelband H-12/18-9 DH	704257	1	704257	1	704257	1	
3	Scherenlager H-12/18 DH	704202	1	704202	1	704202	1	
4	Scherenlagerbolzen Ø 6	704196	1	704196	1	704196	1	
5	Ecklager H-12 bis 100 kg	700402	1	700402	1	700402	1	
6	Ecklager S H-12 bis 130 kg	700419		700419		700419		
7	Ecklagerbolzen Ø 7	700600	1	700600	1	700600	1	
8	Füllstück H-12/18	700617	1	700617	1	700617	1	
9	Falzdeckband H-12/18-9	rechts 706664 links 706688	1	706664 706688	1	706664 706688	1	
10	Distanzstück H-12/18	ohne/mit Beschlagaufnahme	862780	-/1	862780	-/1	862780	-/1
11	Drehkralle	702543	2	702543	2	702543	2	
30	Abdeckkappe W H	für Position 2		833254	1	833261	1	
31	Abdeckkappe S	für Position 3		834145	1	834855	1	
32	Abdeckkappe FEB für Position 9	rechts links		887158 887349	1	887165 887356	1	
33	Abdeckkappe EL O	für Position 5 oder 6		833216	1	833223	1	
34	Abdeckkappe EL U	für Position 5		833230	1	833247	1	
35	Abdeckkappe EL-S U	für Position 6		834138		834848		
27	Kippriegellager S-ES FH	A.... rechts/links	s. PDB	1	s. PDB	1	s. PDB	1

Pos.	Bezeichnung	EAN 40 12453	Bedarf nach Flügelfalzbreite (FFB/mm)					
			410 bis 570	571 bis 800	801 bis 1030	1031 bis 1260 ¹⁾	1261 bis 1490 ¹⁾	1491 bis 1560 ¹⁾
12	Eckumlenkung VS S-ES	703014	1	1	1	1	1	1
14	Schere 7	Gr. 30 707302 Gr. 35 MV 707319 Gr. 50 MV 707326 Gr. 55 MV 707333	1	1	1	1	1	1
16	Zwischenstück	Gr. 460 MV bis 100 kg/130 kg					1/-	
17-19	Krt. Zusatzschere	*1 VKE 25 St. bis 100 kg/130 kg	275009 ¹⁾				-/1	1/1
28	Unterlegplatte Z f. Zusatzschere	A.... bis 100 kg/130 kg	s. PDB				-/1	1/1
20	Mittelverschluss *) auf Wunsch, Gr. 90 700983	Gr. 50 700969 Gr. 70 700976				1	1	1 ¹⁾
26	Schließblech 56	A....	s. PDB	1	1	1	3	4

1) bei Türen max. 1110 mm FFB

Pos.	Bezeichnung	EAN 40 12453	Bedarf nach Flügelfalzhöhe (FFH/mm)											
			570 bis 600	601 bis 800	801 bis 1000	1001 bis 1200	1201 bis 1400	1401 bis 1600	1601 bis 1800	1801 bis 2000	2001 bis 2200	2201 bis 2360		
15	Kippbegrenzer	²⁾ bis 750 mm FFH	805701	1	²⁾									
21	Getriebe 23 S-ES	Griffsitz (mm)												
	dazu: Flügelheber S-ES 9 o. Abb.	Gr. 50 ³⁾ 190 *1 VKE 100 St.	702512 284186 ¹⁾	1										
	Getriebe 23 A0089	Gr. 60 290 Gr. 80 390 Gr. 100 MV 490 Gr. 120 MV 590 Gr. 140 MV 690 Gr. 160 MV 690	707159 702307 702345 702376 702406 702413		1	1	1							
	³⁾ mit integrierter Eckumlenkung VS S-ES	Gr. 180/TL 1090 Gr. 200/TL 1090	702437 702444					1						
22	Zwischenstück	Gr. 230	703731											1
13	Eckumlenkung VSU S-ES FH/9		705827		1	1	1	1	1	1	1	1	1	1
23,24	Btl. Fehlbedienungsperre	*1 VKE 25 St.	289983 ¹⁾								1	1	1	1
25	Eckumlenkung BS S-ES *) o. Abb., auf Wunsch MV-Verlängerung	Gr. 50 Gr. 70 Gr. 90 Gr. 60 700945 ab 2001 FFH Gr. 130/TL ¹⁾	703137 703144 703151 703120			1	1	1						
26	Schließblech 56	A....	s. PDB			1	1	1	1	1	2	2	2	2
29	Hülse	für Schnäpper (auf Wunsch)	s. PDB								(1)	(1)	(1)	(1)

FAVORIT Si-line - 2312 DS *Grundsicherheit*



12/18 - 9

Stulpflügelnut 6/8 x 4 bzw. 7/8 x 4 - Griffsitz konstant

