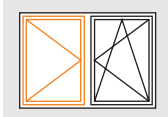
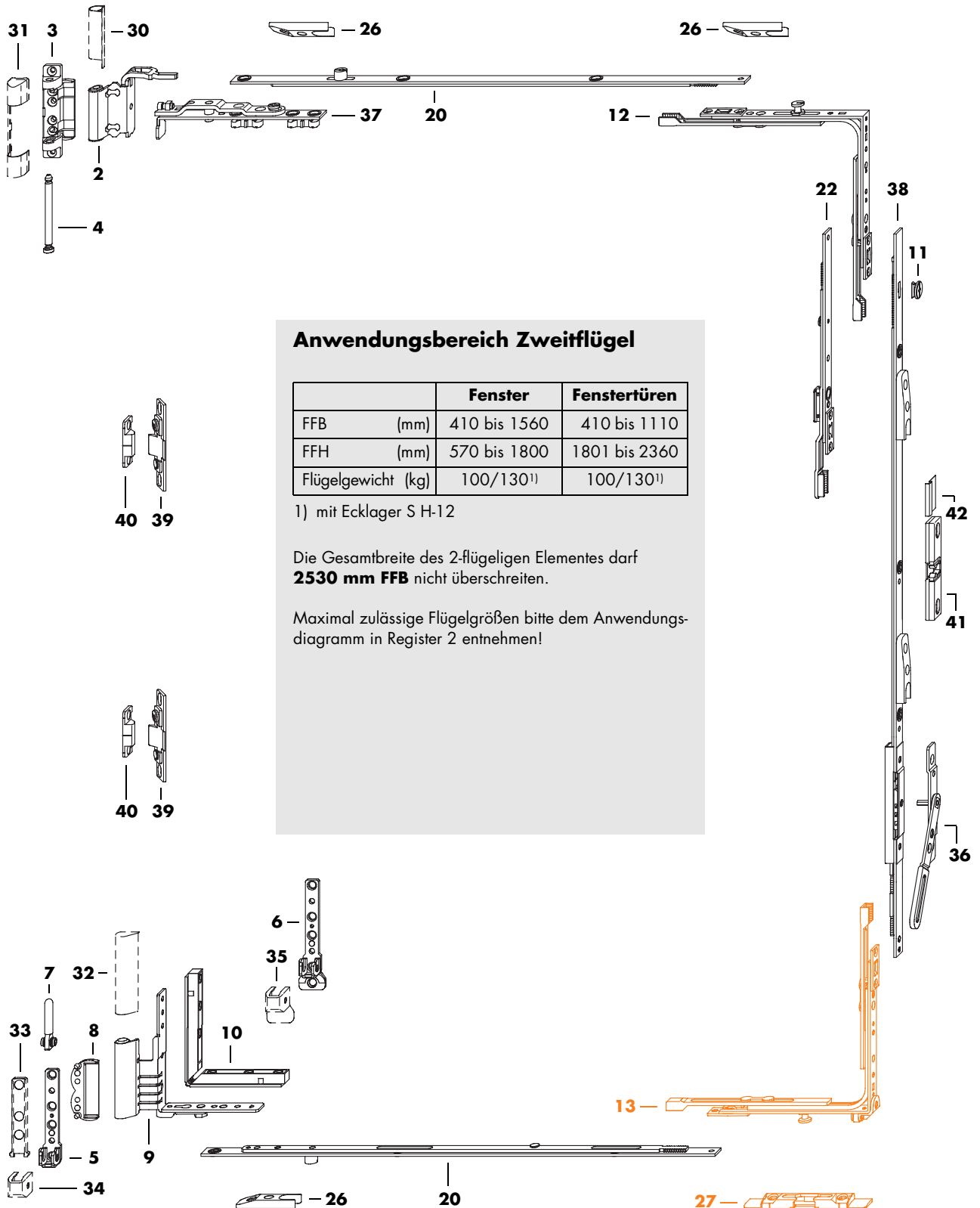


FAVORIT Si-line - 2312 DSG *Grundsicherheit*



12/18 - 9

gegenüberliegende Beschlagaufnahme - Griffsitz konstant



Anwendungsbereich Zweiflügel

		Fenster	Fenstertüren
FFB	(mm)	410 bis 1560	410 bis 1110
FFH	(mm)	570 bis 1800	1801 bis 2360
Flügelgewicht	(kg)	100/130 ¹⁾	100/130 ¹⁾

1) mit Ecklager S H-12

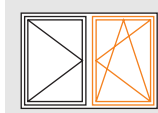
Die Gesamtbreite des 2-flügeligen Elementes darf **2530 mm FFB** nicht überschreiten.

Maximal zulässige Flügelgrößen bitte dem Anwendungsdiagramm in Register 2 entnehmen!

gedruckt auf chlorfrei gebleichtem Papier

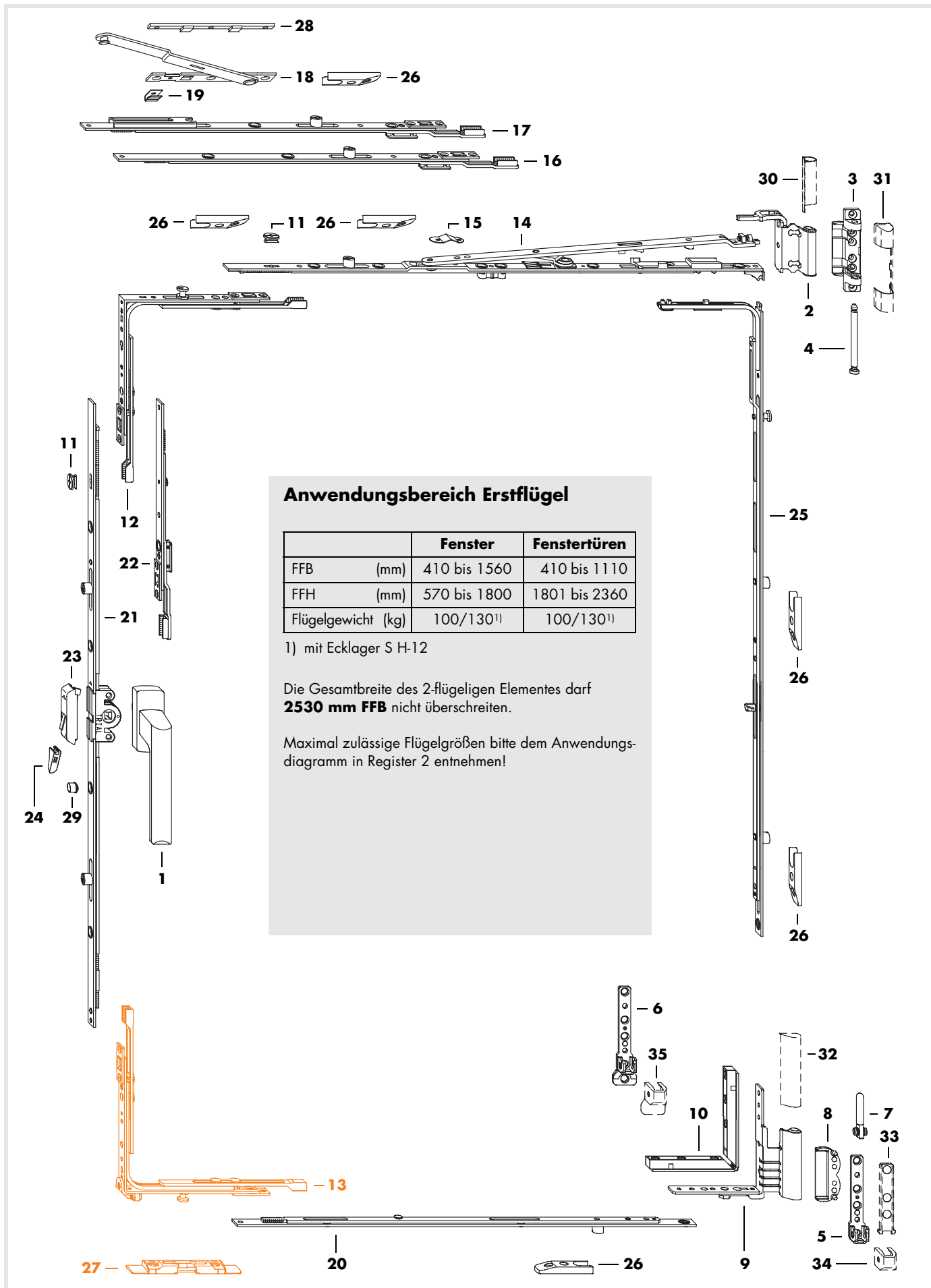
H 4102.501 de 0309/3/Ha/3

FAVORIT Si-line - 2312 DSG *Grundsicherheit*



12/18 - 9

gegenüberliegende Beschlagaufnahmenut - Griffsitz konstant



Anwendungsbereich Erstflügel

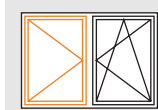
		Fenster	Fenstertüren
FFB	(mm)	410 bis 1560	410 bis 1110
FFH	(mm)	570 bis 1800	1801 bis 2360
Flügelgewicht	(kg)	100/130 ¹⁾	100/130 ¹⁾

1) mit Ecklager S H-12

Die Gesamtbreite des 2-flügeligen Elementes darf **2530 mm FFB** nicht überschreiten.

Maximal zulässige Flügelgrößen bitte dem Anwendungsdiagramm in Register 2 entnehmen!

FAVORIT Si-line - 2312 DSG *Grundsicherheit*



12/18 - 9

Oberfläche TS

gegenüberliegende Beschlagaufnahme - Griffsitz konstant

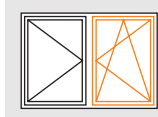
Pos.	Bezeichnung	Grundbedarf TS		Grundbedarf weiß		Grundbedarf braun		
		EAN 40 12453	Stück	EAN 40 12453	Stück	EAN 40 12453	Stück	
2	Winkelband H-12/18-9 DH	704257	1	704257	1	704257	1	
3	Scherenlager H-12/18 DH	704202	1	704202	1	704202	1	
4	Scherenlagerbolzen Ø 6	704196	1	704196	1	704196	1	
5	Ecklager H-12 bis 100 kg	700402	1	700402	1	700402	1	
6	Ecklager S H-12 bis 130 kg	700419		700419				
7	Ecklagerbolzen Ø 7	700600	1	700600	1	700600	1	
8	Füllstück H-12/18	700617	1	700617	1	700617	1	
9	Falzdeckband H-12/18-9	rechts links	1	706664 706688	1	706664 706688	1	
10	Distanzstück H-12/18	ohne/mit Beschlagaufnahme	-/1	862780	-/1	862780	-/1	
11	Drehkralle		1	702543	1	702543	1	
30	Abdeckkappe W H	für Position 2			833254	1	833261	1
31	Abdeckkappe S	für Position 3			834145	1	834855	1
32	Abdeckkappe FEB für Position 9	rechts links			887158 887349	1	887165 887356	1
33	Abdeckkappe EL O	für Position 5 oder 6			833216	1	833223	1
34	Abdeckkappe EL U	für Position 5			833230	1	833247	1
35	Abdeckkappe EL-S U	für Position 6			834138		834848	
27	Kippriegellager S-ES FH	A.... rechts/links	s. PDB	1	s. PDB	1	s. PDB	1
36	Hebel DSG 11		1	701010	1	701010	1	

Pos.	Bezeichnung	EAN 40 12453	Bedarf nach Flügelfalzbreite (FFB/mm)					
			410 bis 570	571 bis 800	801 bis 1030	1031 bis 1260 ¹⁾	1261 bis 1490 ¹⁾	1491 bis 1560 ¹⁾
12	Eckumlenkung VS S-ES	703014	1	1	1	1	1	1
37	Schere 7-DF	707340	1	1	1	1	1	1
20	Mittelverschluss	Gr. 50 *) auf Wunsch, Gr. 90 700983	700969			2		
		Gr. 70	700976				2	2 ¹⁾
26	Schließblech 56	A.... s. PDB	1	1	1	3	3	3

1) bei Türen max. 1110 mm FFB

Pos.	Bezeichnung	EAN 40 12453	Bedarf nach Flügelfalzhöhe (FFH/mm)									
			570 bis 800	801 bis 1000	1001 bis 1200	1201 bis 1400	1401 bis 1600	1601 bis 1800	1801 bis 2000	2001 bis 2200	2201 bis 2360	
38	Getriebe DSG 23 A0089 für Getriebe 23 im DK-Flügel (Griffsitz konstant)	Gr. 60	720844	1								
		Gr. 80 MV	720851		1							
		Gr. 100 MV	720875			1						
		Gr. 120 MV	720882				1					
		Gr. 140 MV	720899					1				
		Gr. 160 MV	720905						1			
		Gr. 180/TL	720912							1		
	Gr. 200/TL	720929							1	1		
22	Zwischenstück	Gr. 230	703731							1		
13	Eckumlenkung VSU S-ES FH/9	705827	1	1	1	1	1	1	1	1		
41	Schnäpper	A1360 (auf Wunsch)	708088						(1)	(1)	(1)	
42	Anschlag		854716						1	1	1	
Verdecktliegender Mittelverschluss:												
39	Flügelteil MV	ohne Nut	700662			1	1	1	1	2	2	2
40	Rahmenteil MV	A....	s. PDB			1	1	1	1	2	2	2

FAVORIT Si-line - 2312 DSG *Grundsicherheit*



12/18 - 9

Oberfläche TS

gegenüberliegende Beschlagaufnahme - Griffsitz konstant

Pos.	Bezeichnung	Grundbedarf TS		Grundbedarf weiß		Grundbedarf braun		
		EAN 40 12453	Stück	EAN 40 12453	Stück	EAN 40 12453	Stück	
1	Hebel Si-line FAVORIT	s. H.5.A.7	1	s. H.5.A.7	1	s. H.5.A.7	1	
2	Winkelband H-12/18-9 DH	704257	1	704257	1	704257	1	
3	Scherenlager H-12/18 DH	704202	1	704202	1	704202	1	
4	Scherenlagerbolzen Ø 6	704196	1	704196	1	704196	1	
5	Ecklager H-12 bis 100 kg	700402	1	700402	1	700402	1	
6	Ecklager S H-12 bis 130 kg	700419		700419				
7	Ecklagerbolzen Ø 7	700600	1	700600	1	700600	1	
8	Füllstück H-12/18	700617	1	700617	1	700617	1	
9	Falzdeckband H-12/18-9	rechts links	1	706664 706688	1	706664 706688	1	
10	Distanzstück H-12/18	ohne/mit Beschlagaufnahme	-/1	862780	-/1	862780	-/1	
11	Drehkralle		2	702543	2	702543	2	
30	Abdeckkappe W H	für Position 2			833254	833261	1	
31	Abdeckkappe S	für Position 3			834145	834855	1	
32	Abdeckkappe FEB für Position 9	rechts links			887158 887349	887165 887356	1	
33	Abdeckkappe EL O	für Position 5 oder 6			833216	833223	1	
34	Abdeckkappe EL U	für Position 5			833230	833247	1	
35	Abdeckkappe EL-S U	für Position 6			834138	834848		
27	Kippriegellager S-ES FH	A.... rechts/links	s. PDB	1	s. PDB	1	s. PDB	1

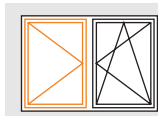
Pos.	Bezeichnung	EAN 40 12453	Bedarf nach Flügelfalzbreite (FFB/mm)					
			410 bis 570	571 bis 800	801 bis 1030	1031 bis 1260 ¹⁾	1261 bis 1490 ¹⁾	1491 bis 1560 ¹⁾
12	Eckumlenkung VS S-ES	703014	1	1	1	1	1	1
14	Schere 7	Gr. 30 Gr. 35 MV Gr. 50 MV Gr. 55 MV	707302 707319 707326 707333	1	1	1	1	1
16	Zwischenstück	Gr. 460 MV bis 100 kg/130 kg	703762				1/-	
17-19	Krit. Zusatzschere	¹⁾ VKE 25 St. bis 100 kg/130 kg	275009 ¹⁾				-/1	1/1
28	Unterlegplatte Z f. Zusatzschere	A.... bis 100 kg/130 kg	s. PDB				-/1	1/1
20	Mittelschluß *) auf Wunsch, Gr. 90 700983	Gr. 50 Gr. 70	700969 700976			1	1	1 ¹⁾
26	Schließblech 56	A....	s. PDB	1	1	1	3	4

1) bei Türen max. 1110 mm FFB

Pos.	Bezeichnung	EAN 40 12453	Bedarf nach Flügelfalzhöhe (FFH/mm)										
			570 bis 600	601 bis 800	801 bis 1000	1001 bis 1200	1201 bis 1400	1401 bis 1600	1601 bis 1800	1801 bis 2000	2001 bis 2200	2201 bis 2360	
15	Kippbegrenzer	²⁾ bis 750 mm FFH	805701	1	²⁾								
21	Getriebe 23 S-ES	Griffsitz (mm)											
	dazu: Flügelheber S-ES 9 o. Abb.	¹⁾ VKE 100 St.	284186 ¹⁾	1									
	Getriebe 23 A0089	Gr. 60 Gr. 80 Gr. 100 MV Gr. 120 MV Gr. 140 MV Gr. 160 MV ³⁾ mit integrierter Eckumlenkung VS S-ES	707159 702307 702345 702376 702406 702413 702437 702444	1	1	1	1	1	1	1	1	1	1
22	Zwischenstück	Gr. 230	703731										1
13	Eckumlenkung VSU S-ES FH/9		705827	1	1	1	1	1	1	1	1	1	1
23,24	Btl. Fehlbedienungssperre	¹⁾ VKE 25 St.	289983 ¹⁾							1	1	1	1
25	Eckumlenkung BS S-ES *) o. Abb., auf Wunsch MV-Verlängerung	Gr. 50 Gr. 70 Gr. 90 Gr. 60 700945 ab 2001 FFH Gr. 60 700952 ab 2201 FFH	703137 703144 703151 703120			1	1	1					
26	Schließblech 56	A....	s. PDB			1	1	1	1	2	2	2	2
29	Hülse 7mm	für Schnäpper (auf Wunsch)	708644							(1)	(1)	(1)	(1)

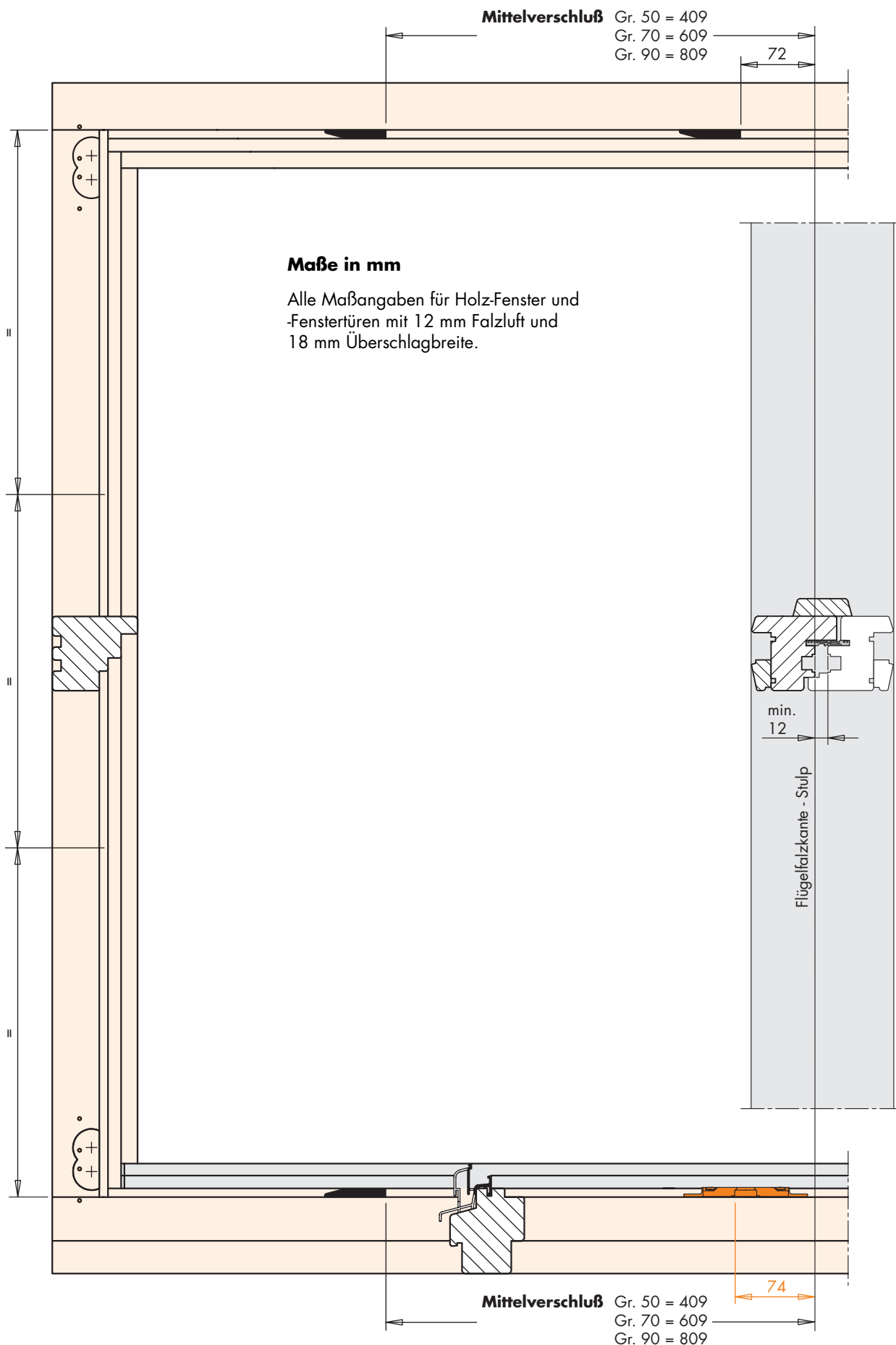
FAVORIT Si-line - 2312 DSG *Grundsicherheit*

gegenüberliegende Beschlagenaufnahmen - Griffsitz konstant

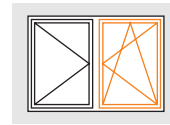


12/18 - 9

Mittelverschuß Gr. 50 = 409
Gr. 70 = 609
Gr. 90 = 809



FAVORIT Si-line - 2312 DSG *Grundsicherheit*



12/18 - 9

gegenüberliegende Beschlagaufnahme - Griffsitz konstant

