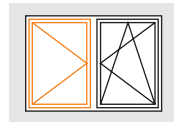
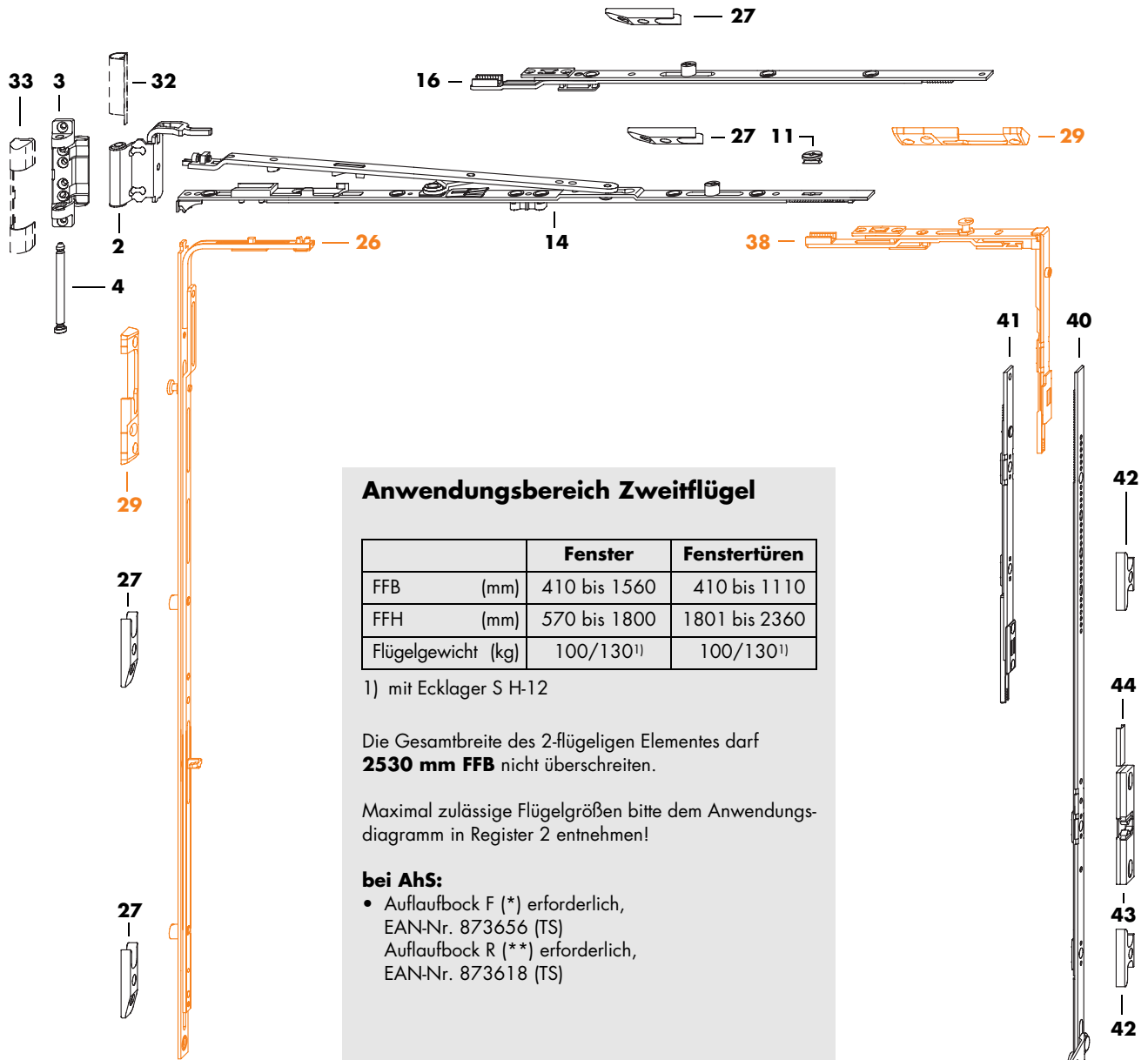


FAVORIT Si-line - 2312 DS WK 1 (AhS)



12/18 - 9

Stulpflügelnut 6/8 x 4 bzw. 7/8 x 4 - Griffsitz konstant



Anwendungsbereich Zweiflügel

		Fenster	Fenstertüren
FFB	(mm)	410 bis 1560	410 bis 1110
FFH	(mm)	570 bis 1800	1801 bis 2360
Flügelgewicht	(kg)	100/130 ¹⁾	100/130 ¹⁾

1) mit Ecklager S H-12

Die Gesamtbreite des 2-flügeligen Elementes darf **2530 mm FFB** nicht überschreiten.

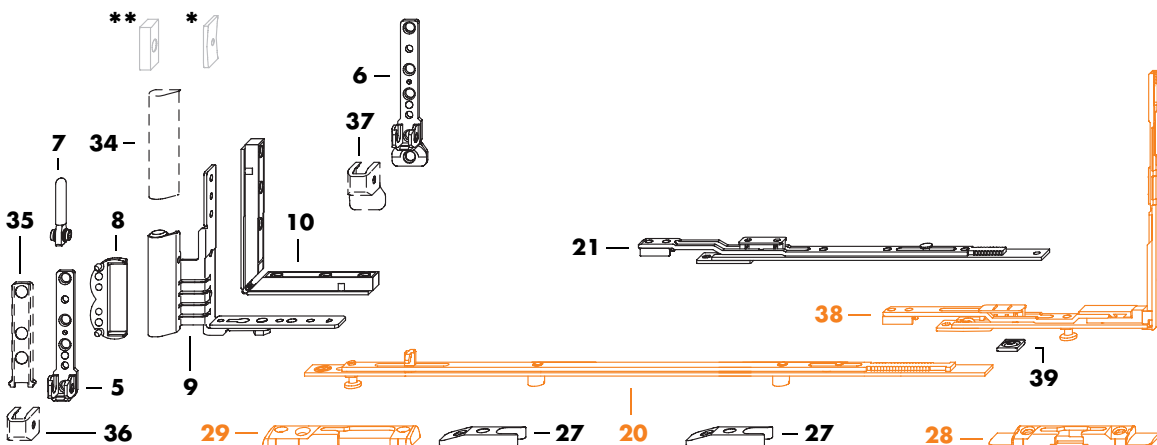
Maximal zulässige Flügelgrößen bitte dem Anwendungsdiagramm in Register 2 entnehmen!

bei AhS:

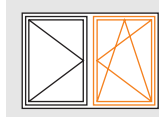
- Auflaufbock F (*) erforderlich, EAN-Nr. 873656 (TS)
- Auflaufbock R (**) erforderlich, EAN-Nr. 873618 (TS)

gedruckt auf chlorfrei gebleichtem Papier

H 4102.5015de 0309/3/Ha/3

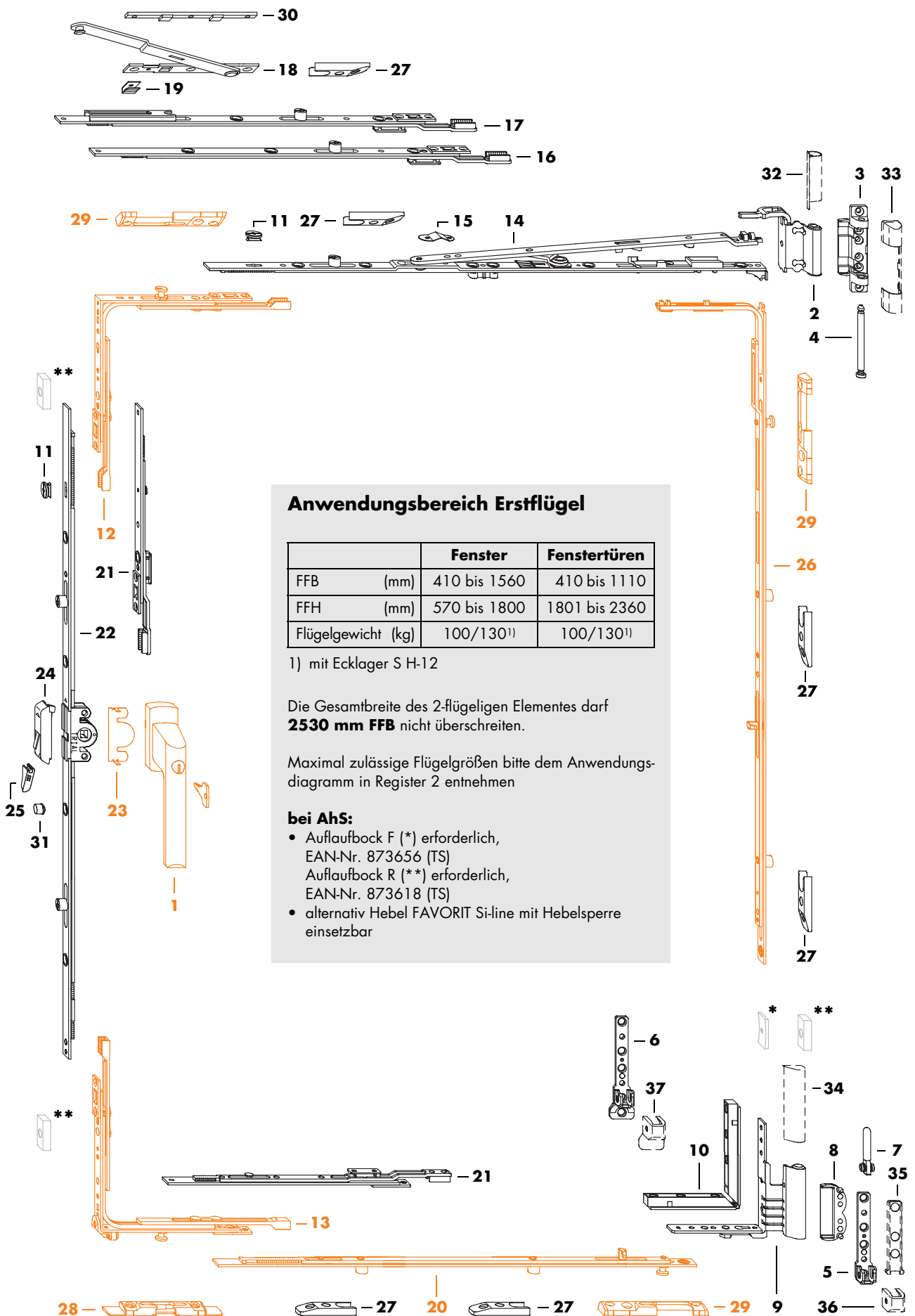


FAVORIT Si-line - 2312 DS WK 1 (AhS)



12/18 - 9

Stulpflügelnut 6/8 x 4 bzw. 7/8 x 4 - Griffsitz konstant



Anwendungsbereich Erstflügel

		Fenster	Fenstertüren
FFB	(mm)	410 bis 1560	410 bis 1110
FFH	(mm)	570 bis 1800	1801 bis 2360
Flügelgewicht	(kg)	100/130 ¹⁾	100/130 ¹⁾

1) mit Ecklager S H-12

Die Gesamtbreite des 2-flügeligen Elementes darf **2530 mm FFB** nicht überschreiten.

Maximal zulässige Flügelgrößen bitte dem Anwendungsdiagramm in Register 2 entnehmen

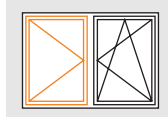
bei AhS:

- Auflaufbock F (*) erforderlich, EAN-Nr. 873656 (TS)
- Auflaufbock R (**) erforderlich, EAN-Nr. 873618 (TS)
- alternativ Hebel FAVORIT Si-line mit Hebelsperre einsetzbar

FAVORIT Si-line - 2312 DS WK 1 (AhS)

Oberfläche TS

Stulpflügelnut 6/8 x 4 bzw. 7/8 x 4 - Griffsitz konstant



12/18 - 9

Pos.	Bezeichnung	Grundbedarf TS		Grundbedarf weiß		Grundbedarf braun		
		EAN 40 12453	Stück	EAN 40 12453	Stück	EAN 40 12453	Stück	
2	Winkelband H-12/18-9 DH	704257	1	704257	1	704257	1	
3	Scherenlager H-12/18 DH	704202	1	704202	1	704202	1	
4	Scherenlagerbolzen Ø 6	704196	1	704196	1	704196	1	
5	Ecklager H-12 bis 100 kg	700402	1	700402	1	700402	1	
6	Ecklager S H-12 bis 130 kg	700419		700419				
7	Ecklagerbolzen Ø 7	700600	1	700600	1	700600	1	
8	Füllstück H-12/18	700617	1	700617	1	700617	1	
9	Falzdeckband H-12/18-9	rechts links	1	706664 706688	1	706664 706688	1	
10	Distanzstück H-12/18	ohne/mit Beschlagaufnahme		862780		-/1		862780
11	Drehkralle	702543	1	702543	1	702543	1	
32	Abdeckkappe W H	für Position 2		833254	1	833261	1	
33	Abdeckkappe S	für Position 3		834145	1	834855	1	
34	Abdeckkappe FEB	rechts links		887158 887349	1	887165 887356	1	
35	Abdeckkappe EL O	für Position 5 oder 6		833216		1		833223
36	Abdeckkappe EL U	für Position 5		833230	1	833247	1	
37	Abdeckkappe EL-S U	für Position 6		834138		834848		
28	Kippriegellager S-ES FH	A.... rechts/links	s. PDB	1	s. PDB	1	s. PDB	1

Pos.	Bezeichnung	EAN 40 12453	Bedarf nach Flügelfalzbreite (FFB/mm)							
			410 bis 440	441 bis 570	571 bis 800	801 bis 1030	1031 bis 1260 ¹⁾	1261 bis 1490 ¹⁾	1491 bis 1560 ¹⁾	
38	Eckumlenkung VS-DS S-ES	A0149	703021	1	1	1	1	1	1	1
14	Schiere 7	Gr. 30	707302	1	1					
		Gr. 35 MV	707319			1				
		Gr. 50 MV	707326				1		1	
		Gr. 55 MV	707333					1		1
16	Zwischenstück	Gr. 460 MV	703762						1	1
20	Verlängerung S-ES	Gr. 0	701027		1					
		Gr. 1	701034			1				
		Gr. 2 MV	701041				1			
		Gr. 3 MV	701058					1		
		Gr. 4 2 MV	701065						1	1
21	Zwischenstück	Gr. 230	703731							1
27	Schließblech 56	A....	s. PDB					2	4	4
29	Schließblech S-ES	A.... rechts/links	s. PDB	1	2	2	2	2	2	2

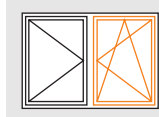
1) bei Türen max. 1110 mm FFB

Pos.	Bezeichnung	EAN 40 12453	Bedarf nach Flügelfalzhöhe (FFH/mm)									
			570 bis 800	801 bis 1000	1001 bis 1200	1201 bis 1400	1401 bis 1600	1601 bis 1800	1801 bis 2000	2001 bis 2200	2201 bis 2360	
40	Getriebe DS 23/3 A0089 für Getriebe 23 im DK-Flügel (Griffsitz konstant)	Gr. 60	720936	1								
		Gr. 80 MV	720943		1							
		Gr. 100 MV	720950			1						
		Gr. 120 MV	720967				1					
		Gr. 140 MV	720974					1				
		Gr. 160 MV	720981						1			
		Gr. 180/TL	720998							1		
		Gr. 200/TL	721001								1	1
41	Zwischenstück DS	Gr. 230	703946								1	
42	Schließblech	A.... für Position 40	s. PDB			1	1	1	1	2	2	2
38	Eckumlenkung VS-DS S-ES	A0149	703021	1	1	1	1	1	1	1	1	1
39	Auflauf		884959	1	1	1	1	1	1	1	1	1
26	Eckumlenkung BS S-ES ¹⁾ o. Abb., auf Wunsch MV-Verlängerung	Gr. 20	703168	1	1							
		Gr. 50	703137			1						
		Gr. 70	703144				1	1				
		Gr. 40 700945 ab 2001 FFH	Gr. 90	703151						1		
		Gr. 60 700952 ab 2201 FFH	Gr. 130/TL ¹⁾	703120							1	1
27	Schließblech 56	A....	s. PDB			1	1	1	1	2	2	2
29	Schließblech S-ES	A.... rechts/links	s. PDB	1	1	1	1	1	1	1	1	1
43	Schnäpper	A.... (auf Wunsch)	s. PDB							(1)	(1)	(1)
44	Anschlag		s. PDB	1	1	1	1	1	1	1	1	1

FAVORIT Si-line - 2312 DS WK 1 (AhS)

Oberfläche TS

Stulpflügelnut 6/8 x 4 bzw. 7/8 x 4 - Griffsitz konstant



12/18 - 9

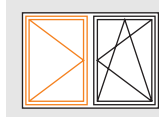
Pos.	Bezeichnung	Grundbedarf TS		Grundbedarf weiß		Grundbedarf braun		
		EAN 40 12453	Stück	EAN 40 12453	Stück	EAN 40 12453	Stück	
1	Hebel Si-line FAVORIT abschließbar (inkl. Schlüssel)	s. H 5.A.7	1	s. H 5.A.7	1	s. H 5.A.7	1	
2	Winkelband H-12/18-9 DH	704257	1	704257	1	704257	1	
3	Scherenlager H-12/18 DH	704202	1	704202	1	704202	1	
4	Scherenlagerbolzen Ø 6	704196	1	704196	1	704196	1	
5	Ecklager H-12 bis 100 kg	700402	1	700402	1	700402	1	
6	Ecklager S H-12 bis 130 kg	700419		700419		700419		
7	Ecklagerbolzen Ø 7	700600	1	700600	1	700600	1	
8	Füllstück H-12/18	700617	1	700617	1	700617	1	
9	Falzdeckband H-12/18-9	rechts links	1	706664 706688	1	706664 706688	1	
10	Distanzstück H-12/18	ohne/mit Beschlagaufnahme	862780	-/1	862780	-/1	862780	-/1
11	Drehkralle		702543	2	702543	2	702543	2
32	Abdeckkappe W H	für Position 2			833254	1	833261	1
33	Abdeckkappe S	für Position 3			834145	1	834855	1
34	Abdeckkappe FEB für Position 9	rechts links			887158 887349	1	887165 887356	1
35	Abdeckkappe EL O	für Position 5 oder 6			833216	1	833223	1
36	Abdeckkappe EL U	für Position 5			833230	1	833247	1
37	Abdeckkappe EL-S U	für Position 6			834138		834848	
28	Kippriegel S-ES FH	A.... rechts/links	s. PDB	1	s. PDB	1	s. PDB	1

Pos.	Bezeichnung	EAN 40 12453	Bedarf nach Flügelalzbreite (FFB/mm)						
			410 bis 440	441 bis 570	571 bis 800	801 bis 1030	1031 bis 1260 ¹⁾	1261 bis 1490 ¹⁾	1491 bis 1560 ¹⁾
12	Eckumlenkung VS S-ES	703014	1	1	1	1	1	1	1
14	Schere 7	Gr. 30	707302	1	1				
		Gr. 35 MV	707319			1			
		Gr. 50 MV	707326				1	1	
		Gr. 55 MV	707333					1	1
16	Zwischenstück	Gr. 460 MV bis 100 kg/130 kg	703762					1/-	
17-19	Krt. Zusatzschere	1 VKE 25 St. bis 100 kg/130 kg	275009 ¹⁾					-/1	1/1
30	Unterlegplatte Z f. Zusatzschere	A.... bis 100 kg/130 kg	s. PDB					-/1	1/1
20	Verlängerung S-ES	Gr. 0	701027		1				
		Gr. 1	701034			1			
		Gr. 2 MV	701041				1		
		Gr. 3 MV	701058					1	
		Gr. 4 2 MV	701065						1
21	Zwischenstück	Gr. 230	703731						1
27	Schließblech 56	A....	s. PDB				2	4	4
29	Schließblech S-ES	A.... rechts/links	s. PDB	1	2	2	2	2	2

1) bei Türen max. 1110 mm FFB

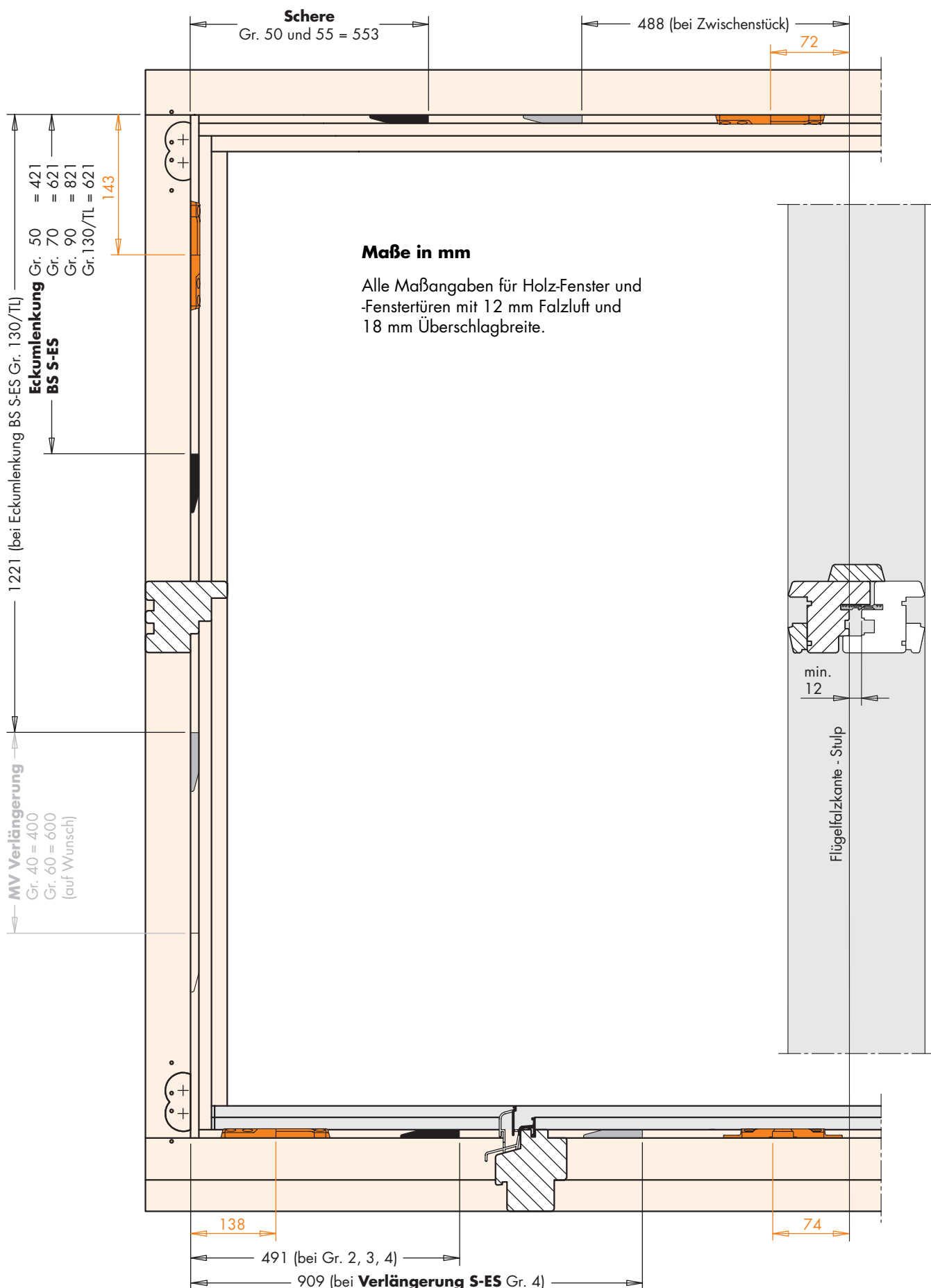
Pos.	Bezeichnung	EAN 40 12453	Bedarf nach Flügelalzhöhe (FFH/mm)																									
			570 bis 600	601 bis 800	801 bis 1000	1001 bis 1200	1201 bis 1400	1401 bis 1600	1601 bis 1800	1800 bis 2000	2001 bis 2200	2201 bis 2360																
15	Kippbegrenzer	2) bis 750 mm FFH	805701	1	1 ²⁾																							
22	Getriebe 23 S-ES	Griffsitz (mm)	Gr. 50 ³⁾ 190	702512	1																							
															dazu: Flügelheber S-ES 9 o. Abb. 1) VKE 100 St.	284186 ¹⁾	1											
															Getriebe 23 A0089	Gr. 60	290	707159		1								
																Gr. 80	390	702307			1							
																Gr. 100 MV	490	702345				1						
																Gr. 120 MV	590	702376					1					
																Gr. 140 MV	690	702406						1				
																Gr. 160 MV	690	702413							1			
															3) mit integrierter Eckumlenkung VS S-ES	Gr. 180/TL	1090	702437							1			
																Gr. 200/TL	1090	702444								1	1	1
21	Zwischenstück	Gr. 230	703731										1															
23	Anbohrschutz E	(nur bei WK 1)	878781	1	1	1	1	1	1	1	1	1	1															
13	Eckumlenkung VSU S-ES FH/9		705827		1	1	1	1	1	1	1	1	1															
24,25	Btl. Fehlbedienungssperre	1) VKE 25 St.	289983 ¹⁾	1	1	1	1	1	1	1	1	1	1															
26	Eckumlenkung BS S-ES	1) o. Abb., auf Wunsch MV-Verlängerung	Gr. 20	703168	1	1	1																					
			Gr. 50	703137			1																					
			Gr. 70	703144				1	1																			
			Gr. 40 700945 ab 2001 FFH	Gr. 90	703151						1																	
			Gr. 60 700952 ab 2201 FFH	Gr. 130/TL ¹⁾	703120							1	1	1														
27	Schließblech 56	A....	s. PDB			1	1	1	1	2	2	2																
29	Schließblech S-ES	A.... rechts/links	s. PDB	1	1	1	1	1	1	1	1	1																
31	Hülse	für Schnäpper (auf Wunsch)	s. PDB							(1)	(1)	(1)																

FAVORIT Si-line - 2312 DS WK 1 (AhS)

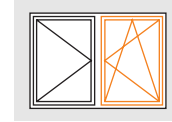


12/18 - 9

Stulpflügelnut 6/8 x 4 bzw. 7/8 x 4 - Griffsitz konstant



FAVORIT Si-line - 2312 DS WK 1 (AhS)



12/18 - 9

Stulpflügelnut 6/8 x 4 bzw. 7/8 x 4 - Griffsitz konstant

