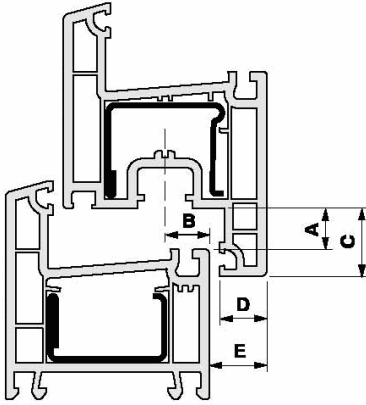


FAVORIT KF Si-line Rehau S730

06.12.2007



System-Information

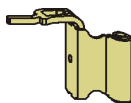
A	Falzluf	12,0 ⁺¹
B	Nutachse	13,0
C	Überschlagbreite	20,0
D	Überschlagdicke	14,0
E	Überschlaghöhe	17,0
	Vierkantlänge (mm)	35
	Bohrachse SL und EL (Maß S)	20,0

Alle Maße sind Nennmaße, angegeben in mm. Sie beinhalten die Allgemeintoleranzen (früher "Freimaßtoleranzen").

Ausführung:

- Rahmenteile A1900

Bandseite Si-line



BEZEICHNUNG	SIEGENIA-AUBI	VPE
Winkelband KF-12/20-13		
Titan silber, Drehhemmung, 90°	FBWB1030-100050	50
Titan silber, mit Drehhemmung	283653 / 707456	50
Titan silber, ohne Drehhemmung	289730 / 710845	50
weiss RAL 9003, mit Drehhemmung	295472 / 713419	50



BEZEICHNUNG	SIEGENIA-AUBI	VPE
Scherenlager KF D6X8 DH		
Titan silber, mit Drehhemmung	FBSL0090-100060	100
weiss RAL 9003, mit Drehhemmung	306208 / 718537	250

Scherenlager KF D6X12		
Titan silber, ohne Drehhemmung	302170 / 717301	100



BEZEICHNUNG	SIEGENIA-AUBI	VPE
Scherenlager KF D6X3 DH		
Titan silber, mit Drehhemmung	FBSL0080-100060	100
Titan silber, ohne Drehhemmung	302187 / 717318	100
weiss RAL 9003, mit Drehhemmung	238257 / 847794	100

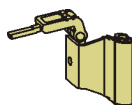


BEZEICHNUNG	SIEGENIA-AUBI	VPE
Scherenlager KF-S D6X12 DH		
Titan silber, mit Drehhemmung	FBSL0030-100060	100

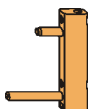


BEZEICHNUNG	SIEGENIA-AUBI	VPE
Scherenlagerbolzen D6		
Titan silber	FBSB0010-100060	100

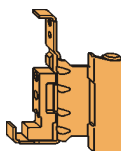
Bandseite Si-line



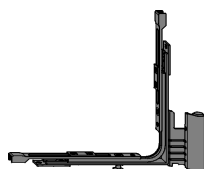
BEZEICHNUNG	SIEGENIA-AUBI	VPE
Winkelband SF KF-12/20-13 DH mit Drehhemmung, für Schrägfenster	283752 / 707548	50



BEZEICHNUNG	SIEGENIA-AUBI	VPE
Eckband KF D6X16/36 Titan Silber	FBEB0020-100060	100
weiss RAL 9003	FBEB0020-102060	100



BEZEICHNUNG	SIEGENIA-AUBI	VPE
Falzeckband Si-line KF-12/20-13 Titan silber, rechts	FBFE1041-100050	50
Titan silber, links	FBFE1042-100050	50
weiss RAL 9003, rechts	FBFE1041-102050	50
weiss RAL 9003, links	FBFE1042-102050	50



BEZEICHNUNG	SIEGENIA-AUBI	VPE
Eckuml.BSU S-ES RE KF-12/20-13 TS rechts	FEUL3081-1000040	25
links	FEUL3082-1000040	25



BEZEICHNUNG	SIEGENIA-AUBI	VPE
Ecklager KF D6x8 Titan Silber	FBEL0100-100060	100
weiss RAL 9003	306222 / 718544	250

Ecklager KF D6x3 Titan Silber	280621 / 704608	250
weiss RAL 9003	238387 / 238387	250

Profildatenblatt FAVORIT KF Si-line Rehau S730 A1900

Bandseite Si-line



BEZEICHNUNG	SIEGENIA-AUBI	VPE
Ecklager S-KF D6x12		
Titan Silber	FBEL0120-100060	100



BEZEICHNUNG	SIEGENIA-AUBI	VPE
Ecklagerbolzen D7		
TS	FBLB0030-100060	100



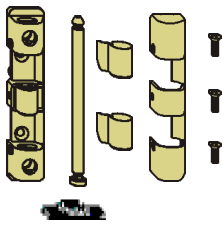
BEZEICHNUNG	SIEGENIA-AUBI	VPE
Kippflügelband KF-12/20-13		
Titan silber	280737 / 704684	50
weiss RAL 9003	307267 / 854808	50



BEZEICHNUNG	SIEGENIA-AUBI	VPE
Flügelband KF-12/20-13		
Titan silber	280829 / 704776	50
weiss RAL 9003	247112 / 857182	50

Profildatenblatt FAVORIT KF Si-line Rehau S730 A1900

Bandseite Si-line



BEZEICHNUNG	SIEGENIA-AUBI	VPE
Beutel RB Si-line KF weiss RAL 9003, für Rundbogenfenster	286562 / 715680	5



BEZEICHNUNG	SIEGENIA-AUBI	VPE
Schere RB/SB KF-12/20-13 für Rundbogenfenster	279892 / 704073	25



BEZEICHNUNG	SIEGENIA-AUBI	VPE
Drehflügelband RB/SB KF-12/20-13 für Rundbogenfenster	FBDF1040-100040	25



BEZEICHNUNG	SIEGENIA-AUBI	VPE
Scherenlager RB KF für Rundbogenfenster	280195 / 704325	100



BEZEICHNUNG	SIEGENIA-AUBI	VPE
Scherenlagerbolzen RB für Rundbogenfenster	280003 / 704189	500

Schliessteile



BEZEICHNUNG	SIEGENIA-AUBI	VPE
Schliessblech 56		
A1910	FRSB0440-100080	500



BEZEICHNUNG	SIEGENIA-AUBI	VPE
Schliessblech für Mittelpartie		
A2000	288641 / 711873	500



BEZEICHNUNG	SIEGENIA-AUBI	VPE
Schliessblech 15° für 3 Flg.		
A2000	FRSE0070-100010	500



BEZEICHNUNG	SIEGENIA-AUBI	VPE
Kippriegellager S-ES FH		
A2860	FRKA0540-100060	100



BEZEICHNUNG	SIEGENIA-AUBI	VPE
Schliessteil V		
A0608	286166 / 709597	250



BEZEICHNUNG	SIEGENIA-AUBI	VPE
Kippschliessblech		
A1900, rechts	286975 / 710340	250
A1900, links	287231 / 710562	250



BEZEICHNUNG	SIEGENIA-AUBI	VPE
Schliessblech S-ES		
A1900	281796 / 703755	250

Schliessteile



BEZEICHNUNG	SIEGENIA-AUBI	VPE
Schnäpper		
A 2860	281970 / 705032	250



BEZEICHNUNG	SIEGENIA-AUBI	VPE
Schnäpper für 2 Flg.		
A2000	285879 / 709313	100



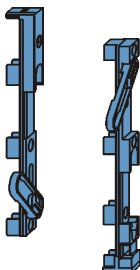
BEZEICHNUNG	SIEGENIA-AUBI	VPE
Auflaufblech		
TS	309728 / 717349	500



BEZEICHNUNG	SIEGENIA-AUBI	VPE
Unterlegplatte für Auflaufblech		
A2000	306291 / 895238	500

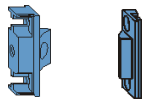


BEZEICHNUNG	SIEGENIA-AUBI	VPE
Hülse für Ringsenkung		
TS	285138 / 708644	500



BEZEICHNUNG	SIEGENIA-AUBI	VPE
Kantenriegel		
A2000, VSO (oben)	276501 / 701195	25
A2000, VSU (unten)	276433 / 701126	25
Kantenriegel kurz		
A2000	299623 / 716236	25

Schliessteile



BEZEICHNUNG	SIEGENIA-AUBI	VPE
Mittelverschluss verdeckt		
Flügelteil, mit Nut	275979 / 700655	100
Rahmenteil V MV, A1900	305089 / 893357	25



BEZEICHNUNG	SIEGENIA-AUBI	VPE
Anschlag		
2 mm	287590 / 710906	250



BEZEICHNUNG	SIEGENIA-AUBI	VPE
Unterlegplatte RB/FPS		
A1900, Edelstahl silber	/ 889084	1



BEZEICHNUNG	SIEGENIA-AUBI	VPE
Unterlegplatte für Kippschere		
A1900	/ 861974	500



BEZEICHNUNG	SIEGENIA-AUBI	VPE
Unterlegplatte Z		
A1900	296776 /	100

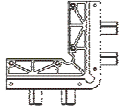


BEZEICHNUNG	SIEGENIA-AUBI	VPE
Zubehoer Bremsschere		
A1900, mit Stift	280317 / 704370	25



BEZEICHNUNG	SIEGENIA-AUBI	VPE
Bohrlehre EL/SL		
KF-12/20, D6/3	157107 /	1

Schliessteile



BEZEICHNUNG	SIEGENIA-AUBI	VPE
Lehre EB		
KF-12/20-13, (für Eckband)	154991 /	1