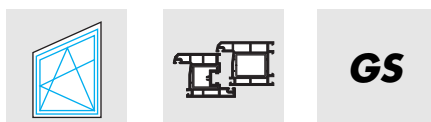


TITAN AF

Anschlagaanleitung



für 1-flügelige Schräg-Dreh-Kipp-Elemente

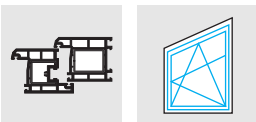
Winkel bis max. 35°

Grundsicherheit

Kunststoff

Griffsitz konstant

mit Bandseite Si-line



Beschlagliste

für 1-flügelige Schräg-Dreh-Kipp-Elemente
KF GK mit Bandseite Si-line

TITAN AF

GS

Pos.	Materialkurztext	Grundbedarf weiß		Grundbedarf braun	
		Material-Nummer	Stück	Material-Nummer	Stück
1	Hebel Si-line FAVORIT	s. EBS, ZHSS	1	s. EBS, ZHSS	1
2	Winkelband SF DH KF 12/..	s. PDB, TBWS01	1	s. PDB, TBWS01	1
3	Abdeckkappe W KF für Position 2	836194	1	836200	1
4	Scherenlager DH KF ..	s. PDB, FBSL01	1	s. PDB, FBSL01	1
5	Abdeckkappe S für Position 4	834145	1	834855	1
6	Scherenlagerbolzen Ø 6	704196	1	704196	1
7	Ecklager KF Ø 6 x 24/3	704592	1	704592	1
8	Abdeckkappe EL U für Position 7	833230	1	833247	1
9	Abdeckkappe EL O für Position 7	833216	1	833223	1
10	Ecklagerbolzen Ø 7	700600	1	700600	1
11	Eckumlenkung BSU S-ES KF-12/.. rechts links	s. PDB, FEUL03	1	s. PDB, FEUL03	1
12	Abdeckkappe FEB rechts links für Position 11	887158 887349	1	887165 887356	1
13	Drehkralle	702543	1	702543	1
32	Kipriegellager S-ES FH A....	s. PDB, FRKA	1	s. PDB, FRKA	1

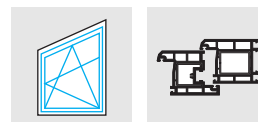
33	Umlenkung VS 1RS		FEUL0250-	1	FEUL0250-	1
34	Eckband KF Ø6x16/36	Variante	FBEB0020-	1	FBEB0020-	1
35	Abdeckkappe EB		887530	1	887547	1

Länge der Schräge

Pos.	Materialkurztext	Material-Nummer	Bedarf nach Flügelfalzbreite (FFB/mm)						
			400 bis 430	431 bis 680	681 bis 850	851 bis 1050	1051 bis 1250	1251 bis 1450	
16	Umlenkung VSO-SF schmal 1RS	FEUL0290-	1						
	Umlenkung VSO-SF 1RS	FEUL0280-		1	1	1	1	1	
17,18	Btl. Zubehör SF/SB	700044	1	1	1	1	1	1	
19	Schere F2	Gr. 1	FSKK1010-	1	1				
		Gr. 2 1RS	FSKK1120-			1			
		Gr. 3 1RS	FSKK1030-				1		
		Gr. 4 1RS	FSKK1040-					1	
20	Zwischenstück	Gr.200 1RS	FZZS0020-					1	
31	Schließblech S 56 H	A....	s. PDB,TRSN			1	1	1	2

Flügelfalzbreite

Pos.	Materialkurztext	Material-Nummer	Bedarf nach Flügelfalzbreite (FFB/mm)			
			400 bis 800	801 bis 1030	1031 bis 1200	
14	Eckumlenkung VSU S-ES FH/..	s. PDB, FEUL01	1	1	1	
15	Zwischenstück	Gr.0	703809	1		
		Gr.1 1RS	FZZZ0020-		1	
		Gr.2 1RS	FZZZ0030-			1
31	Schließblech S 56 H	A....	s. PDB,TRSN	1	2	2

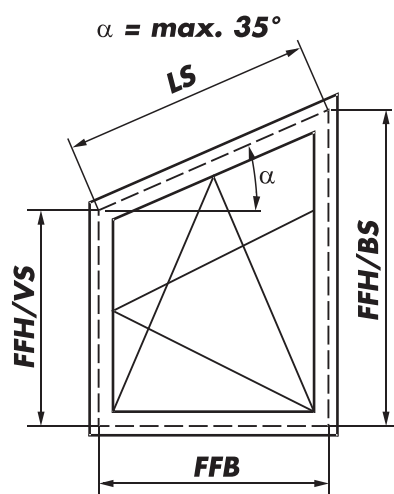


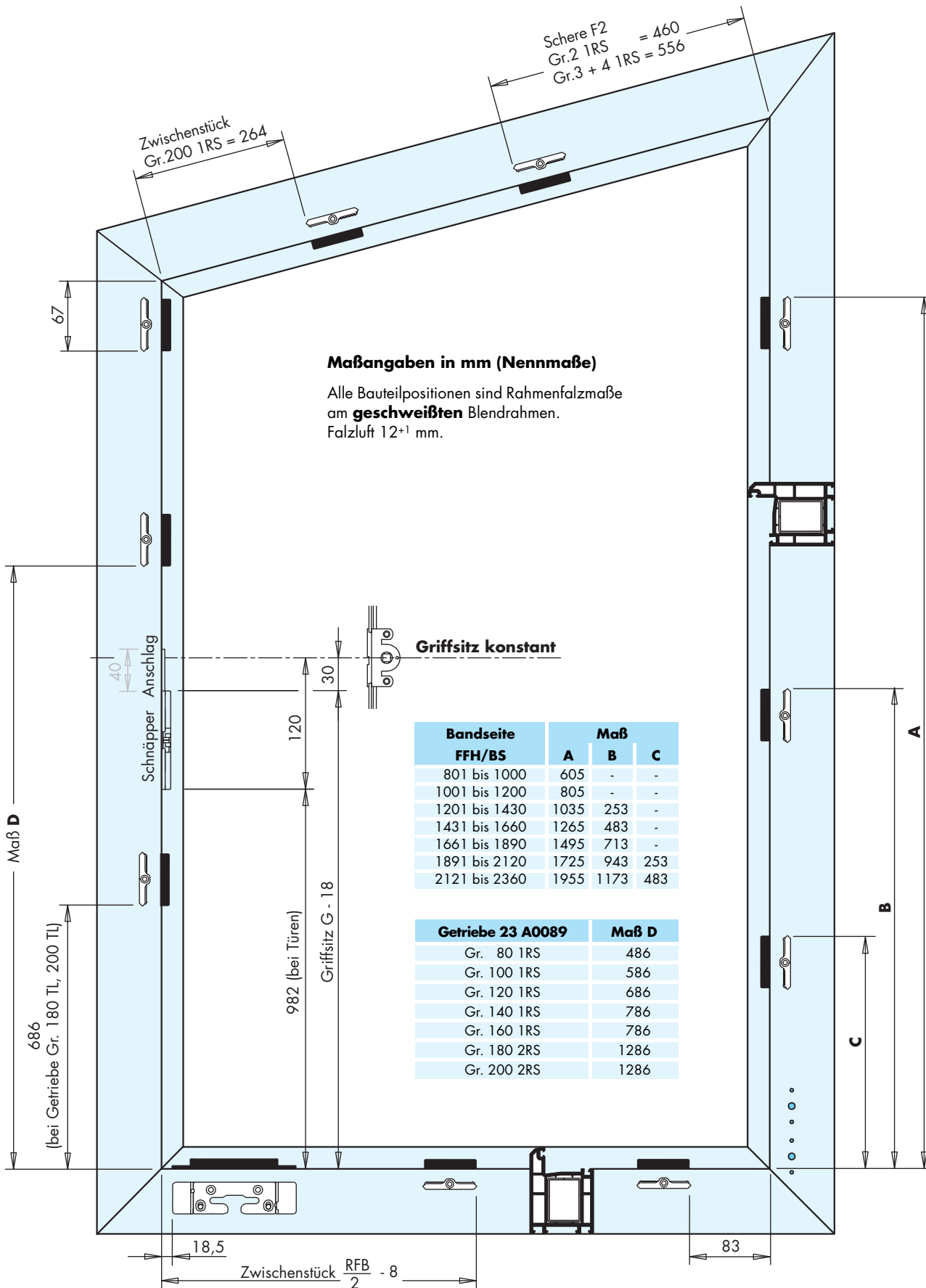
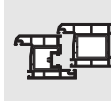
Verschlussseite

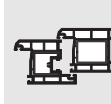
Pos.	Materialkurztext	Material-Nummer	Bedarf Verschlussseite nach Flügelfalzhöhe (FFH/VS mm)																	
			Griffsitz (mm)	655 bis 800	801 bis 1000	1001 bis 1200	1201 bis 1400	1401 bis 1600	1601 bis 1800	1801 bis 2000	2001 bis 2200	2201 bis 2360								
21	Getriebe 23 Gr.60/G290 A0089	707159	290	1																
	Getriebe 23 Gr.80/G390 1RS A0089	FGKK3240-	390		1															
	Getriebe 23 Gr.100/G490 1RS A0089	FGKK3250-	490			1														
	Getriebe 23 Gr.120/G590 1RS A0089	FGKK3260-	590				1													
	Getriebe 23 Gr.140/G690 1RS A0089	FGKK3270-	690					1												
	Getriebe 23 Gr.160/G690 1RS A0089	FGKK3280-	690						1											
	Getriebe 23 Gr.180/G1090 TL 2RS A0089	FGKK3290-	1090							1										
Getriebe 23 Gr.200/G1090 TL 2RS A0089	FGKK3300-	1090																1	1	
22	Zwischenstück Gr.230	713242																		1
23	Kippbegrenzer	TFKB0010-		1																
24,25	Btl. Fehlbedienungssperre VKE 25 St.	s. PDB, FMFS01		1	1	1	1	1	1	1	1	1	1	1	1	1	1	1	1	1
26	Anschlag A....	s. PDB, FRZF01		1	1	1	1	1	1	1	1	1	1	1	1	1	1	1	1	1
27	Schnäpper A.... (auf Wunsch)	s. PDB, FRZB												(1)	(1)	(1)				
28	Hülse (auf Wunsch)	s. PDB, FFHU												(1)	(1)	(1)				
31	Schließblech S 56 H A....	s. PDB, TRSN		1	2	2	2	2	2	2	2	3	3	3	3	3	3	3	3	3

Bandseite

Pos.	Materialkurztext	Material-Nummer	Bedarf Bandseite nach Flügelfalzhöhe (FFH/BS mm)							
			801 bis 1000	1001 bis 1200	1201 bis 1430	1431 bis 1660	1661 bis 1890	1891 bis 2120	2121 bis 2360	
29	Mittelsverschluss Gr.70 1RS	FVZL0060-	1							
	Gr.90 1RS	FVZL0070-		1	1	1	1	1	1	
30	Zwischenstück Gr.230 1RS	FZZS0100-			1					
	Gr.460 1RS	FZZS0110-				1				
	Gr.690 1RS	FZZS0120-					1			
	Gr.920 2RS	FZZS0130-						1	1	
	Gr.230 o. Abb.	713242							1	
31	Schließblech S 56 H A....	s. PDB, TRSN	1	1	2	2	2	3	3	





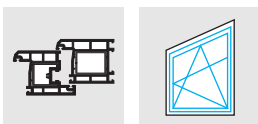


Anwendungsbereich

		Fenster/-Tür
FFB	(mm)	315 - 1200
FFH/BS	(mm)	365 - 800
Flügelgewicht	(kg)	80

Winkel profilabhängig, jedoch max. 35°

Maximal zulässige Flügelgrößen bitte dem Anwendungsdiagramm entnehmen!
Außerdem sind die Angaben der Profilversteller bzw. Systeminhaber ausdrücklich zu beachten!



Beschlagliste

für 1-flügelige Schräg-Dreh-Kipp-Elemente
KF GK mit Bandseite Si-line

TITAN AF

GS

Pos.	Materialkurztext	Grundbedarf weiß		Grundbedarf braun	
		Material-Nummer	Stück	Material-Nummer	Stück
1	Hebel Si-line FAVORIT	s. EBS, ZHSS	1	s. EBS, ZHSS	1
2	Winkelband SF DH KF 12/..	s. PDB, TBWS01	1	s. PDB, TBWS01	1
3	Abdeckkappe W KF für Position 2	836194	1	836200	1
4	Scherenlager DH KF ..	s. PDB, FBSL01	1	s. PDB, FBSL01	1
5	Abdeckkappe S für Position 4	834145	1	834855	1
6	Scherenlagerbolzen Ø 6	704196	1	704196	1
7	Ecklager KF Ø 6 x 24/3	704592	1	704592	1
8	Abdeckkappe EL U für Position 7	833230	1	833247	1
9	Abdeckkappe EL O für Position 7	833216	1	833223	1
10	Ecklagerbolzen Ø 7	700600	1	700600	1
11	Falzeckband KF-12/.. rechts links	s. PDB, FBFE	1	s. PDB, FBFE	1
12	Abdeckkappe FEB rechts links für Position 11	887158 887349	1	887165 887356	1
13	Drehkralle	702543	1	702543	1
29	Kippriegellager S-ES FH A....	s. PDB, FRKA	1	s. PDB, FRKA	1
30	Eckband KF Ø6x16/36 Variante [-]	FBEB0020-	1	FBEB0020-	1
31	Abdeckkappe EB [-]	887530	1	887547	1

Länge der Schräge

Pos.	Materialkurztext	Material-Nummer	Bedarf nach Flügelalzbreite (FFB/mm)					
			315 bis 430	431 bis 680	681 bis 850	851 bis 1050	1051 bis 1250	1251 bis 1450
16	Umlenkung VSO-SF schmal 1RS	FEUL0290-	1					
	Umlenkung VSO-SF 1RS	FEUL0280-		1	1	1	1	1
17,18	Btl. Zubehör SF/SB	700044	1	1	1	1	1	1
19	Schere F2	Gr. 1	FSKK1010-	1	1			
		Gr. 2 1RS	FSKK1120-			1		
		Gr. 3 1RS	FSKK1030-				1	
		Gr. 4 1RS	FSKK1040-					1
20	Zwischenstück Gr.200 1RS	FZZS0020-					1	
28	Schließblech S 56 H A....	s. PDB,TRSN			1	1	1	2

Flügelalzbreite

Pos.	Materialkurztext	Material-Nummer	Bedarf nach Flügelalzbreite (FFB/mm)	
			315 bis 850	851 bis 1200
14	Eckumlenkung VSU S-ES FH/.. (bei einer FFH ab 601 mm)	s. PDB, FEUL01	1	1
15	Mittelsverschluss Gr.50 1RS	FVZL0050-		1
28	Schließblech S 56 H A....	s. PDB,TRSN		1

Verschlussseite

Pos.	Materialkurztext	Material-Nummer	Bedarf nach Flügelalzhöhe (FFH/VS mm)		
			365 bis 430	431 bis 600	601 bis 800
21	Getriebe 23 S-ES Gr.40/G125	FGKK3170-	1		
	Getriebe 23 S-ES Gr.50/G190	FGKK3160-		1	
	Getriebe 23 Gr.60/G290 A0089	707159			1
22,23	Btl. Flügelheber S-ES	s. PDB, FMFH	1	1	
24	Kippbegrenzer	TFKB0010-	1	1	1
25,26	Btl. Fehlbedienungssperre VKE 25 St.	s. PDB, FMFS01	1	1	1
27	Anschlag A....	s. PDB, FRZF01	1	1	1
28	Schließblech S 56 H A....	s. PDB,TRSN	1	1	1