

# TITAN AF

## Anschlagaanleitung



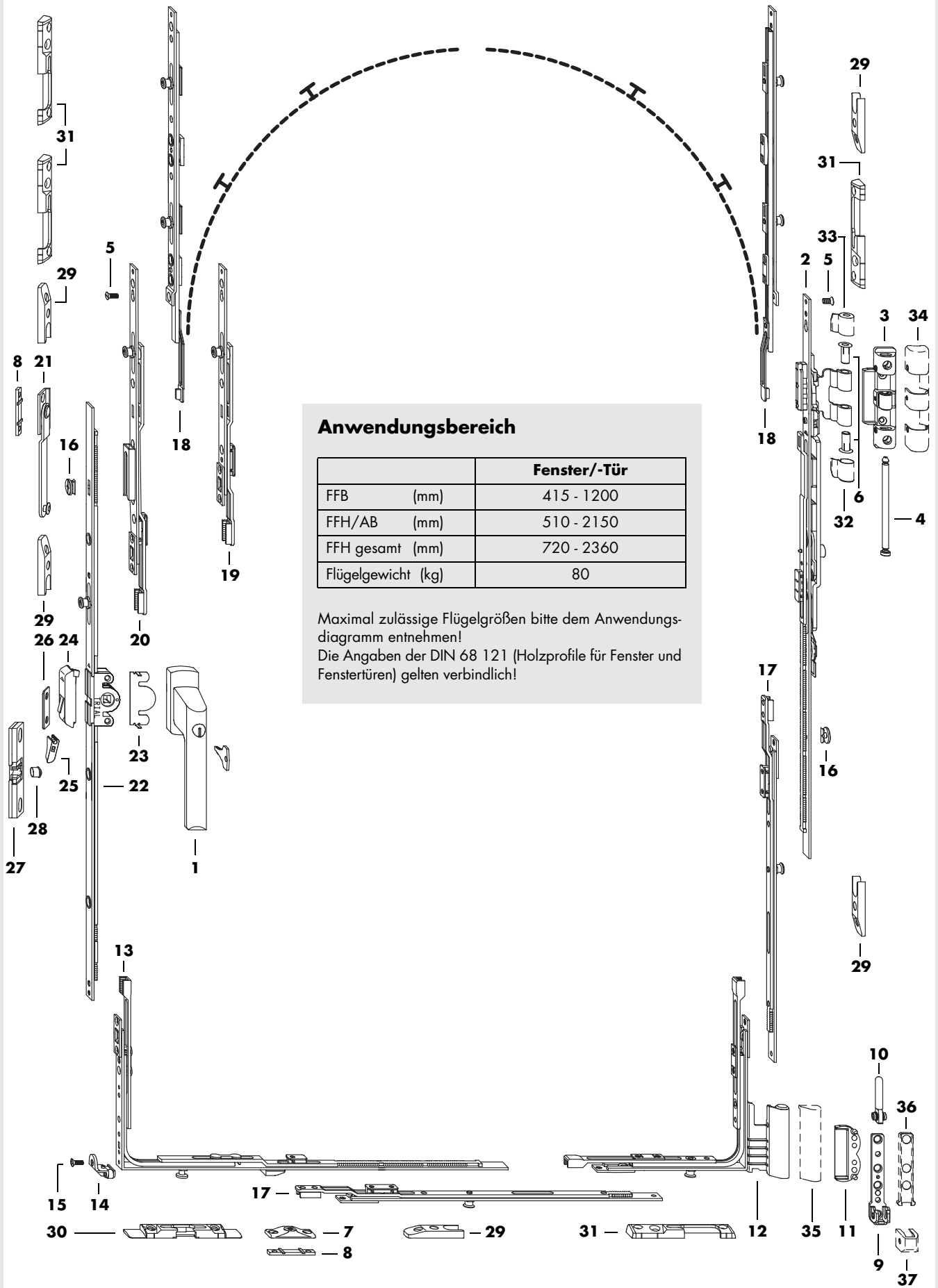
*für 1-flügelige Rundbogen-Dreh-Kipp-Elemente*

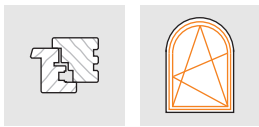
*WK 1*

*Holz 12 mm*

*Griffsitz konstant*

*mit Bandseite Si-line*





## Beschlagliste

für 1-flügelige Rundbogen-Dreh-Kipp-Elemente  
H12 GK mit Bandseite Si-line

**TITAN AF**

**WK 1**

Pos.	Materialkurztext	Grundbedarf weiß		Grundbedarf braun	
		Material-Nummer	Stück	Material-Nummer	Stück
1	Hebel Si-line FAVORIT abschl.	s. EBS, ZHSA	1	s. EBS, ZHSA	1
2	Schere RB H 12/..	s. PDB, FSKR	1	s. PDB, FSKR	1
3 - 7	Btl. FAVORIT-RB H	s. PDB, FMSLOO	1	s. PDB, FMSLOO	1
8	Unterlegplatte RB für Position 7	s. PDB, FRUPO2	1	s. PDB, FRUPO2	1
9	Ecklager H 12 /..	s. PDB, FBEL01	1	s. PDB, FBEL01	1
10	Ecklagerbolzen Ø 7	700600	1	700600	1
11	Füllstück H 12/..	s. PDB, FBFS	1	s. PDB, FBFS	1
12	Eckumlenkung BSU S-ES H-12/.. rechts links	s. PDB, FEUL03	1	s. PDB, FEUL03	1
32	Abdeckkappe W RB rechts für Position 2	837764	1	837771	1
33	Abdeckkappe W RB links für Position 2	837788	1	837795	1
34	Abdeckkappe S 7 RB für Position 3	837740	1	837757	1
35	Abdeckkappe FEB rechts links für Position 12	887158 887349	1	887165 887356	1
36	Abdeckkappe EL O für Position 9	833216	1	833223	1
37	Abdeckkappe EL U für Position 9	833230	1	833247	1
16	Drehkralle	702543	2	702543	2
30	Kippriegellager S-ES FH A.... re./li.	s. PDB, FRKA	1	s. PDB, FRKA	1

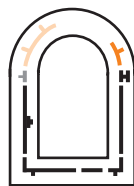
Pos.	Materialkurztext	Material-Nummer	Bedarf nach Flügelfalzbreite (FFB/mm)			
			415 bis 650	651 bis 880	881 bis 1110	1111 bis 1200 <sup>1)</sup>
13	Eckumlenkung VSU-RB S-ES	FEUL1120-	1	1	1	1
14,15	Btl. Flügelheber S-ES/.. VKE 100 St.	s. PDB,FMFH	1	1	1	1
17	Zwischenstück Gr.230 o. Abb.	713242		1		
	Gr.460 1RS	FZZS0110-			1	
	Gr.690 1RS	FZZS0120-				1
18	Zwischenstück RB kurz 1RS o. Abb.	TVNLO060-	2	1		1
	Zwischenstück RB lang 2RS	TVNLO050-		1	2	2
19	Schließer VS/RB kurz 1RS	FESC0070-	1	1		
20,21	Krt. Zusatzschere F2 RB RS VKE 25 St.	FMZS0100-			1	1
8	Unterlegplatte RB für Position 25	s. PDB,FRUPO2			1	1
29	Schließblech 56 A....	s. PDB,FRSB	1	1	3	4
31	Schließblech S-RS A....	s. PDB,TRSK	3	4	4	4

1) bei Türen max. 1110 mm FFB

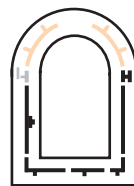
### Einsatz von Zwischenstück RB (Pos. 18) nach FFB



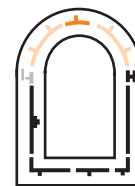
415 - 650 mm



651 - 880 mm



881 - 1110 mm



1111 - 1200 mm

Zwischenstück RB kurz  
 Zwischenstück RB lang

Schließer VS/RB kurz  
 Schließer VS/RB lang mit Zusatzschere VS



**FFB bis 880 mm ohne Zusatzschere RB**

**Verschlussseite**

Pos.	Materialkurztext	Material-Nummer	Bedarf VS nach Flügelfalzhöhe (FFH/AB mm)																			
			Fenster							Fenstertüren												
			Griffsitz (mm)	510 bis 600	601 bis 800	801 bis 1000	1001 bis 1200	1201 bis 1400	1401 bis 1610	Griffsitz (mm)	1350 bis 1500	1501 bis 1700	1701 bis 1800	1801 bis 2000	2001 bis 2150							
22	Getriebe 3 Gr.0	706985	240	1																		
	Getriebe 23 Gr.60/G290 A0089	707159	290		1																	
	Getriebe 23 Gr.80/G390 1RS A0089	FGKK3240-	390			1																
	Getriebe 23 Gr.100/G490 1RS A0089	FGKK3250-	490				1															
	Getriebe 23 Gr.120/G590 1RS A0089	FGKK3260-	590					1														
	Getriebe 23 Gr.140/G690 1RS A0089	FGKK3270-	690						1													
	Getriebe 3 Gr.1	706992									990	1										
	Getriebe 3 Gr.1α 1RS	FGMK3110-									1090		1									
	Getriebe 3 Gr.2 1RS	FGMK3120-									1090			1								
	Getriebe 23 Gr.180/G1090 TL 2RS A0089	FGKK3290-									1090				1							
Getriebe 23 Gr.200/G1090 TL 2RS A0089	FGKK3300-									1090											1	
17	Zwischenstück o. Abb.	Gr.460 1RS	FZZS0110-									1		1								
		Gr.690 1RS	FZZS0120-											1								
23	Anbohrschutz E	878781		1	1	1	1	1	1	1			1	1	1	1	1	1	1	1	1	1
24,25	Btl. Fehlbedienungssperre	VKE 25 St.	s. PDB,FMFS01	1	1	1	1	1	1	1			1	1	1	1	1	1	1	1	1	
26	Anschlag	A....	s. PDB,FRZFO1	1	1	1	1	1	1	1			1	1	1	1	1	1	1	1	1	
27	Schnäpper	A.... (auf Wunsch)	s. PDB,FRZB												(1)	(1)	(1)	(1)	(1)	(1)	(1)	
28	Hülse	(auf Wunsch)	s. PDB,FFHU												(1)	(1)	(1)	(1)	(1)	(1)	(1)	
29	Schließblech 56	A....	s. PDB,FRSB			1	1	1	1	1			1	2	2	2	2	2	2	2	2	

**FFB ab 881 mm mit Zusatzschere RB**

Pos.	Materialkurztext	Material-Nummer	Bedarf VS nach Flügelfalzhöhe (FFH/AB mm)																		
			Fenster					Fenstertüren													
			Griffsitz (mm)	720 bis 900	901 bis 1100	1101 bis 1300	1301 bis 1350	Griffsitz (mm)	1310 bis 1450	1451 bis 1700	1701 bis 1910										
22	Getriebe 23 Gr.60/G290 A0089	707159	290	1																	
	Getriebe 23 Gr.80/G390 1RS A0089	FGKK3240-	390		1																
	Getriebe 23 Gr.100/G490 1RS A0089	FGKK3250-	490				1														
	Getriebe 23 Gr.120/G590 1RS A0089	FGKK3260-	590					1													
	Getriebe 3 Gr.1	706992									890	1									
	Getriebe 3 Gr.1α 1RS	FGMK3110-									990			1							
Getriebe 3 Gr.2 1RS	FGMK3120-									1090											1
17	Zwischenstück o. Abb.	Gr.460 1RS	FZZS0110-										1		1						1
23	Anbohrschutz E	878781		1	1	1	1	1	1	1			1	1	1	1	1	1	1	1	1
24,25	Btl. Fehlbedienungssperre	VKE 25 St.	s. PDB,FMFS01	1	1	1	1	1	1	1			1	1	1	1	1	1	1	1	1
26	Anschlag	A....	s. PDB,FRZFO1	1	1	1	1	1	1	1			1	1	1	1	1	1	1	1	1
27	Schnäpper	A.... (auf Wunsch)	s. PDB,FRZB																		(1)
28	Hülse	(auf Wunsch)	s. PDB,FFHU																		(1)
29	Schließblech 56	A....	s. PDB,FRSB			1	1	1	1	1			1	2	2	2	2	2	2	2	2

**Bandseite**

Pos.	Materialkurztext	Material-Nummer	Bedarf BS nach Flügelfalzhöhe (FFH/AB mm)																		
			510 bis 710	711 bis 940	941 bis 1170	1171 bis 1400	1401 bis 1630	1631 bis 1860	1861 bis 2090	2091 bis 2150											
17	Zwischenstück o. Abb.	Gr.230 1RS	FZZS0100-		1																
		Gr.460 1RS	FZZS0110-				1							1							
		Gr.690 1RS	FZZS0120-					1													1
		Gr.920 2RS	FZZS0130-						1						1						1
		Gr.230 o. Abb.	713242												1						
29	Schließblech 56	A....	s. PDB,FRSB		1	1	1	1	2	2	2	3	3								

