

TITAN AF

Anschlagaanleitung



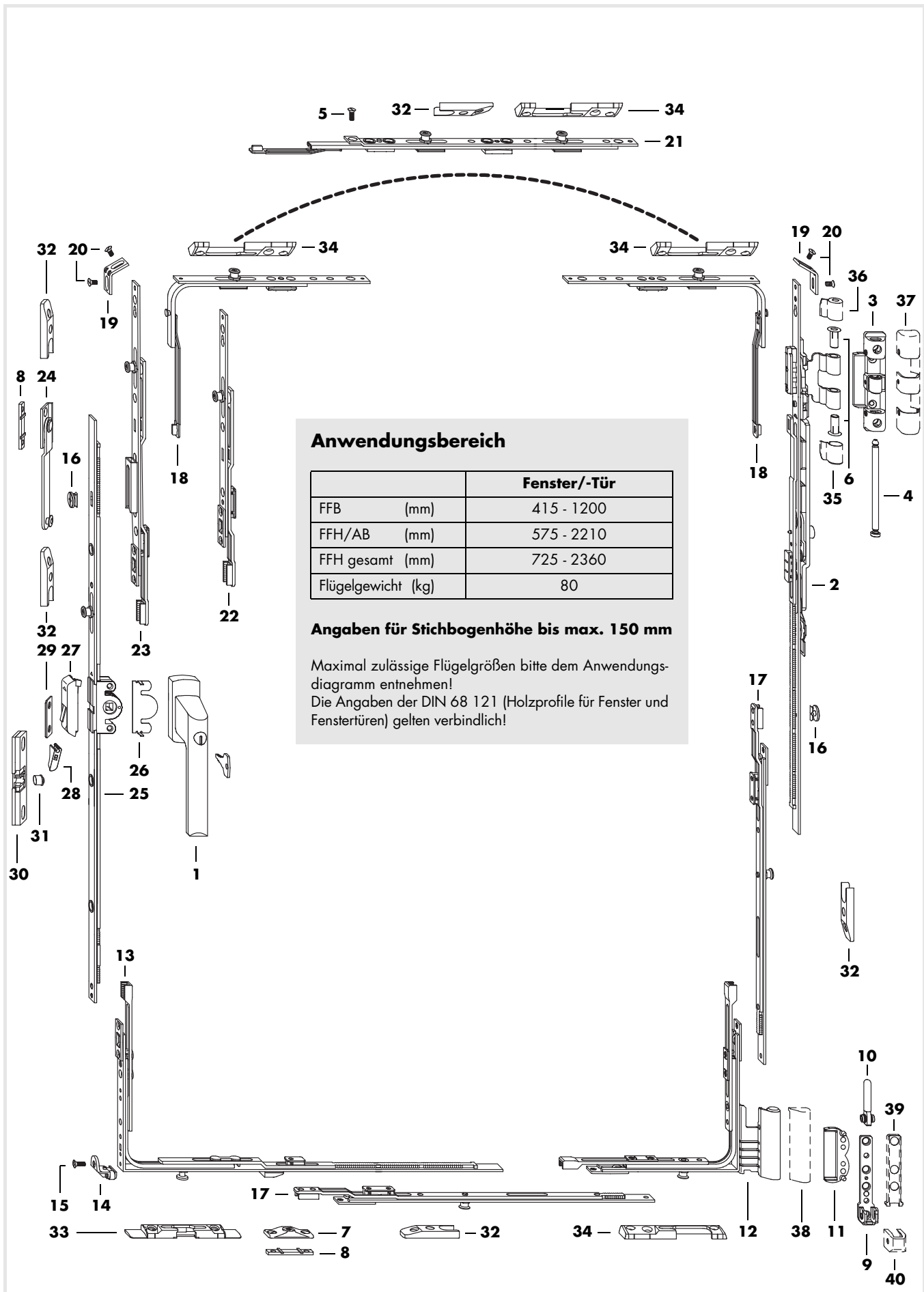
für 1-flügelige Stichbogen-Dreh-Kipp-Elemente

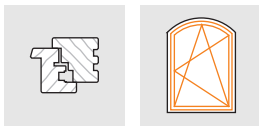
WK 1

Holz 12 mm

Griffsitz konstant

mit Bandseite Si-line





Beschlagliste

für 1-flügelige Stichbogen-Dreh-Kipp-Elemente
H12 GK mit Bandseite Si-line

TITAN AF

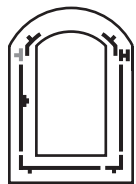
WK 1

Pos.	Materialkurztext	Grundbedarf weiß		Grundbedarf braun	
		Material-Nummer	Stück	Material-Nummer	Stück
1	Hebel Si-line FAVORIT abschl.	s. EBS, ZHSA	1	s. EBS, ZHSA	1
2	Schere RB H 12/..	s. PDB, FSKR	1	s. PDB, FSKR	1
3 - 7	Btl. FAVORIT-RB H	s. PDB, FMSLOO	1	s. PDB, FMSLOO	1
8	Unterlegplatte RB für Position 7	s. PDB, FRUP02	1	s. PDB, FRUP02	1
9	Ecklager H 12 /..	s. PDB, FBEL01	1	s. PDB, FBEL01	1
10	Ecklagerbolzen Ø 7	700600	1	700600	1
11	Füllstück H 12/..	s. PDB, FBFS	1	s. PDB, FBFS	1
12	Eckumlenkung BSU S-ES H-12/.. rechts links	s. PDB, FEUL03	1	s. PDB, FEUL03	1
35	Abdeckkappe W RB rechts für Position 2	837764	1	837771	1
36	Abdeckkappe W RB links für Position 2	837788	1	837795	1
37	Abdeckkappe S 7 RB für Position 3	837740	1	837757	1
38	Abdeckkappe FEB rechts links für Position 12	887158 887349	1	887165 887356	1
39	Abdeckkappe EL O für Position 9	833216	1	833223	1
40	Abdeckkappe EL U für Position 9	833230	1	833247	1
16	Drehkralle	702543	2	702543	2
33	Kippriegellager S-ES FH A.... re./li.	s. PDB, FRKA	1	s. PDB, FRKA	1

Pos.	Materialkurztext	Material-Nummer	Bedarf nach Flügelfalzbreite (FFB/mm)			
			415 bis 650	651 bis 880	881 bis 1110	1111 bis 1200 ¹⁾
13	Eckumlenkung VSU-RB S-ES	FEUL1120-	1	1	1	1
14,15	Btl. Flügelheber S-ES/.. VKE 100 St.	s. PDB,FMFH	1	1	1	1
17	Zwischenstück Gr.230 o. Abb.	713242		1		
	Gr.460 1RS	FZZS0110-			1	
	Gr.690 1RS	FZZS0120-				1
18	Umlenkung RB 1RS Stulp/SB	FEUL0420-	2	2	2	2
19,20	Btl. Zubehör SF/SB	700044	2	2	2	2
21	Zwischenstück RB kurz 1RS o. Abb.	TVNLO060-		1	2	
	Zwischenstück RB lang 2RS	TVNLO050-				1
22	Schließer VS/RB kurz 1RS	FESCO070-	1	1		
23,24	Krt. Zusatzschere F2 RB RS VKE 25 St.	FMZS0100-			1	1
8	Unterlegplatte RB für Position 28	s. PDB,FRUP02			1	1
32	Schließblech 56 A....	s. PDB,FRSB	1	2	3	3
34	Schließblech S-RS A....	s. PDB,TRSK	3	3	4	4

1) bei Türen max. 1110 mm FFB

Einsatz von Zwischenstück RB (Pos. 21) nach FFB



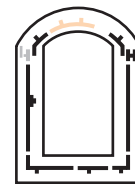
415 - 650 mm



651 - 880 mm



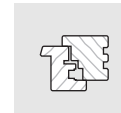
881 - 1110 mm



1111 - 1200 mm

Zwischenstück RB kurz
 Zwischenstück RB lang

Schließer VS/RB kurz
 Schließer VS/RB lang mit Zusatzschere VS



FFB bis 880 mm ohne Zusatzschere RB

Verschlussseite

Pos.	Materialkurztext	Material-Nummer	Griffsitz (mm)	Bedarf VS nach Flügelfalzhöhe (FFH/AB mm)									
				575 bis 665	666 bis 865	866 bis 1065	1066 bis 1265	1266 bis 1465	1466 bis 1665	1666 bis 1865	1866 bis 2065	2066 bis 2210	
25	Getriebe 3 Gr.0	706985	240	1									
	Getriebe 23 Gr.60/G290 A0089	707159	290		1								
	Getriebe 23 Gr.80/G390 1RS A0089	FGKK3240-	390			1							
	Getriebe 23 Gr.100/G490 1RS A0089	FGKK3250-	490				1						
	Getriebe 23 Gr.120/G590 1RS A0089	FGKK3260-	590					1					
	Getriebe 23 Gr.140/G690 1RS A0089	FGKK3270-	690						1				
	Getriebe 23 Gr.160/G690 1RS A0089	FGKK3280-	690							1			
	Getriebe 23 Gr.180/G1090 TL 2RS A0089	FGKK3290-	1090								1		
Getriebe 23 Gr.200/G1090 TL 2RS A0089	FGKK3300-	1090										1	
26	Anbohrschutz E	878781		1	1	1	1	1	1	1	1	1	1
27,28	Btl. Fehlbedienungssperre VKE 25 St.	s. PDB,FMFS01		1	1	1	1	1	1	1	1	1	1
29	Anschlag A....	s. PDB,FRZF01		1	1	1	1	1	1	1	1	1	1
30	Schnäpper A.... (auf Wunsch)	s. PDB,FRZB										(1)	(1)
31	Hülse (auf Wunsch)	s. PDB,FFHU										(1)	(1)
32	Schließblech 56 A....	s. PDB,FRSB				1	1	1	1	1		2	2

FFB ab 881 mm mit Zusatzschere RB

Pos.	Materialkurztext	Material-Nummer	Griffsitz (mm)	Bedarf VS nach Flügelfalzhöhe (FFH/AB mm)									
				785 bis 965	966 bis 1165	1166 bis 1365	1366 bis 1565	1566 bis 1765	1766 bis 1865	1866 bis 1965	1966 bis 2165	2166 bis 2210	
25	Getriebe 23 Gr.60/G290 A0089	707159	290	1									
	Getriebe 23 Gr.80/G390 1RS A0089	FGKK3240-	390		1								
	Getriebe 23 Gr.100/G490 1RS A0089	FGKK3250-	490			1							
	Getriebe 23 Gr.120/G590 1RS A0089	FGKK3260-	590				1						
	Getriebe 23 Gr.140/G690 1RS A0089	FGKK3270-	690					1					
	Getriebe 23 Gr.160/G690 1RS A0089	FGKK3280-	690						1				
	Getriebe 3 Gr.2 1RS	FGMK3120-	1090							1			
	Getriebe 23 Gr.180/G1090 TL 2RS A0089	FGKK3290-	1090								1		
Getriebe 23 Gr.200/G1090 TL 2RS A0089	FGKK3300-	1090										1	
17	Zwischenstück Gr.460 1RS o. Abb.	FZZS0110-									1		
26	Anbohrschutz E	878781		1	1	1	1	1	1	1	1	1	1
27,28	Btl. Fehlbedienungssperre VKE 25 St.	s. PDB,FMFS01		1	1	1	1	1	1	1	1	1	1
29	Anschlag A....	s. PDB,FRZF01		1	1	1	1	1	1	1	1	1	1
30	Schnäpper A.... (auf Wunsch)	s. PDB,FRZB									(1)	(1)	(1)
31	Hülse (auf Wunsch)	s. PDB,FFHU									(1)	(1)	(1)
32	Schließblech 56 A....	s. PDB,FRSB			1	1	1	1	1	1	2	2	2

Bandseite

Pos.	Materialkurztext	Material-Nummer	Bedarf BS nach Flügelfalzhöhe (FFH/AB mm)							
			575 bis 775	776 bis 1005	1006 bis 1235	1236 bis 1465	1466 bis 1695	1696 bis 1925	1926 bis 2155	2156 bis 2210
17	Zwischenstück Gr.230 1RS	FZZS0100-		1						
	Gr.460 1RS	FZZS0110-			1				1	
	Gr.690 1RS	FZZS0120-				1				1
	Gr.920 2RS	FZZS0130-					1	1	1	1
	Gr.230 o. Abb.	713242						1		
32	Schließblech 56 A....	s. PDB,FRSB		1	1	1	2	2	3	3

