

TITAN AF

Anschlagaanleitung



für 1-flügelige Schräg-Dreh-Kipp-Elemente

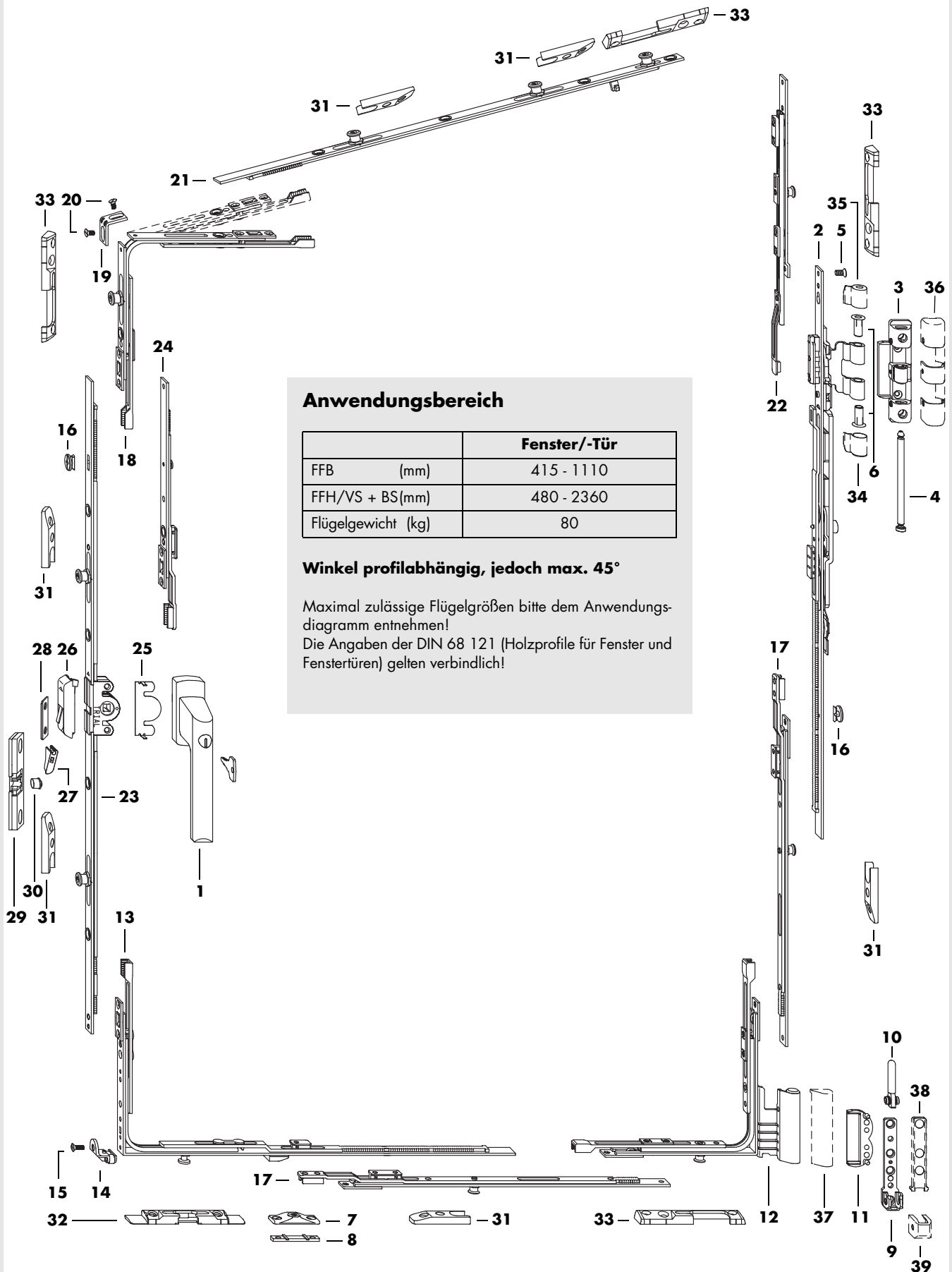
Winkel bis max. 45°

WK 1

Holz 12 mm

Griffsitz konstant

mit Bandseite Si-line

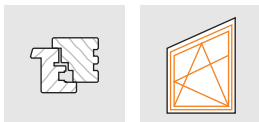


Anwendungsbereich

		Fenster/-Tür
FFB	(mm)	415 - 1110
FFH/VS + BS	(mm)	480 - 2360
Flügelgewicht	(kg)	80

Winkel profilabhängig, jedoch max. 45°

Maximal zulässige Flügelgrößen bitte dem Anwendungsdiagramm entnehmen!
Die Angaben der DIN 68 121 (Holzprofile für Fenster und Fenstertüren) gelten verbindlich!



Beschlagliste

für 1-flügelige Schräg-Dreh-Kipp-Elemente
H12 GK mit Bandseite Si-line

TITAN AF

WK 1

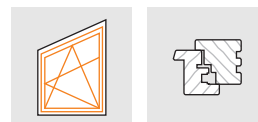
Pos.	Materialkurztext	Grundbedarf weiß		Grundbedarf braun	
		Material-Nummer	Stück	Material-Nummer	Stück
1	Hebel Si-line FAVORIT abschl.	s. EBS, ZHSA	1	s. EBS, ZHSA	1
2	Schere RB H 12/..	s. PDB, FSKR	1	s. PDB, FSKR	1
3 - 7	Btl. FAVORIT-RB H	s. PDB, FMSLOO	1	s. PDB, FMSLOO	1
8	Unterlegplatte RB für Position 7	s. PDB, FRUP02	1	s. PDB, FRUP02	1
9	Ecklager H 12 /..	s. PDB, FBEL01	1	s. PDB, FBEL01	1
10	Ecklagerbolzen Ø 7	700600	1	700600	1
11	Füllstück H 12/..	s. PDB, FBFS	1	s. PDB, FBFS	1
12	Eckumlenkung BSU S-ES H-12/.. rechts links	s. PDB, FEUL03	1	s. PDB, FEUL03	1
34	Abdeckkappe W RB rechts für Position 2	837764	1	837771	1
35	Abdeckkappe W RB links für Position 2	837788	1	837795	1
36	Abdeckkappe S 7 RB für Position 3	837740	1	837757	1
37	Abdeckkappe FEB rechts links für Position 12	887158 887349	1	887165 887356	1
38	Abdeckkappe EL O für Position 9	833216	1	833223	1
39	Abdeckkappe EL U für Position 9	833230	1	833247	1
16	Drehkralle	702543	2	702543	2
32	Kippriegellager S-ES FH A.... re./li.	s. PDB, FRKA	1	s. PDB, FRKA	1

Länge der Schräge

Pos.	Materialkurztext	Material-Nummer	Bedarf nach Flügelfalzbreite (FFB/mm)					
			415 bis 620	621 bis 850	851 bis 980	981 bis 1210	1211 bis 1440	1441 bis 1570
18	Umlenkung VSO-SF 1RS	FEUL0280-	1	1	1	1	1	1
19,20	Btl. Zubehör SF/SB	700044	1	1	1	1	1	1
21	Verlängerung	Gr. 0 1RS Gr. 1 1RS Gr. 2 2RS Gr. 3 2RS Gr. 4 3RS	FVZO0010- FVZO0020- FVZO0030- FVZO0040- FVZO0050-	1	1	1	1	1
31	Schließblech 56	A....	s. PDB,FRSB			1	1	2
33	Schließblech S-RS	A....	s. PDB,TRSK	1	1	1	1	1

Flügelfalzbreite

Pos.	Materialkurztext	Material-Nummer	Bedarf nach Flügelfalzbreite (FFB/mm)		
			415 bis 650	651 bis 880	881 bis 1110
13	Eckumlenkung VSU-RB S-ES	FEUL1120-	1	1	1
14,15	Btl. Flügelheber S-ES/.. VKE 100 St.	s. PDB, FMFH	1	1	1
17	Zwischenstück	Gr.230 o. Abb. Gr.460 1RS	713242 FZZS0110-	1	1
31	Schließblech 56	A....	s. PDB,FRSB		1
33	Schließblech S-RS	A....	s. PDB,TRSK	1	1



Verschlussseite

Pos.	Materialkurztext	Material- Nummer	Bedarf Verschlussseite nach Flügelfalzhöhe (FFH/VS mm)																	
			Griffsitz (mm)	480 bis 600	601 bis 800	801 bis 1000	1001 bis 1200	1201 bis 1400	1401 bis 1600	1601 bis 1800	1801 bis 2000	2001 bis 2200	2201 bis 2360							
23	Getriebe 3 Gr.0	706985	240	1																
	Getriebe 23 Gr.60/G290 A0089	707159	290		1															
	Getriebe 23 Gr.80/G390 1RS A0089	FGKK3240-	390			1														
	Getriebe 23 Gr.100/G490 1RS A0089	FGKK3250-	490				1													
	Getriebe 23 Gr.120/G590 1RS A0089	FGKK3260-	590					1												
	Getriebe 23 Gr.140/G690 1RS A0089	FGKK3270-	690						1											
	Getriebe 23 Gr.160/G690 1RS A0089	FGKK3280-	690							1										
	Getriebe 23 Gr.180/G1090 TL 2RS A0089	FGKK3290-	1090								1									
Getriebe 23 Gr.200/G1090 TL 2RS A0089	FGKK3300-	1090																1	1	
24	Zwischenstück Gr.230	713242																		1
25	AnBohrschutz E	878781		1	1	1	1	1	1	1	1	1	1	1	1	1	1	1	1	1
26,27	Btl. Fehlbedienungssperre VKE 25 St.	s. PDB, FMFS01		1	1	1	1	1	1	1	1	1	1	1	1	1	1	1	1	1
28	Anschlag A....	s. PDB, FRZF01		1	1	1	1	1	1	1	1	1	1	1	1	1	1	1	1	1
29	Schnäpper A.... (auf Wunsch)	s. PDB, FRZB													(1)	(1)	(1)	(1)	(1)	(1)
30	Hülse (auf Wunsch)	s. PDB, FFHU													(1)	(1)	(1)	(1)	(1)	(1)
31	Schließblech 56 A....	s. PDB, FRSB				1	1	1	1	1	1	1	1	2	2	2	2	2	2	2
33	Schließblech S-RS A....	s. PDB, TRSK		1	1	1	1	1	1	1	1	1	1	1	1	1	1	1	1	1

Bandseite

Pos.	Materialkurztext	Material- Nummer	Bedarf Bandseite nach Flügelfalzhöhe (FFH/BS mm)						
			815 bis 1045	1046 bis 1275	1276 bis 1505	1506 bis 1735	1736 bis 1965	1966 bis 2195	2196 bis 2360
22	Zwischenstück RB kurz 1RS	TVNL0060-	1	1	1	1	1	1	1
17	Zwischenstück	Gr.230 1RS	FZZS0100-		1				
		Gr.460 1RS	FZZS0110-			1			1
		Gr.690 1RS	FZZS0120-				1		
		Gr.920 2RS	FZZS0130-					1	1
		Gr.230 o. Abb.	713242						1
31	Schließblech 56 A....	s. PDB, FRSB		1	1	1	2	2	3
33	Schließblech S-RS A....	s. PDB, TRSK	1	1	1	1	1	1	1

